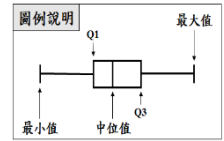


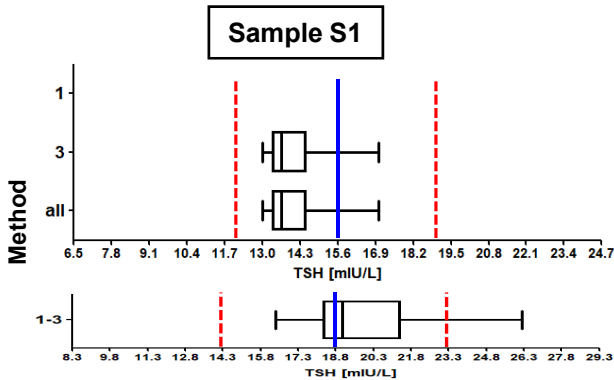
CHT2018-01 批次 TSH 檢驗院際品管調查結果統計分布圖

調查批次：CHT2018-01 檢體寄出日期：2018 年 06 月 04 日 報告截止日期：2018 年 06 月 11 日

回收份數(比率)：22 份 (100%)

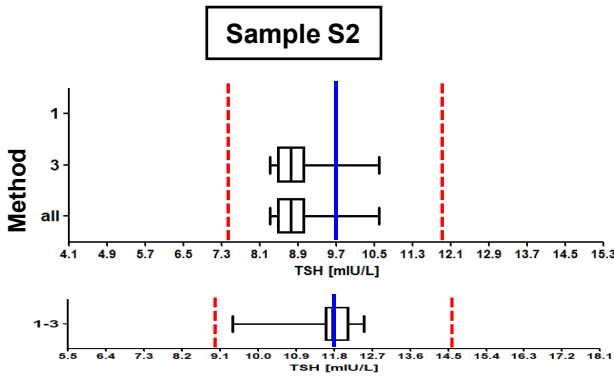


檢體 S1



Method	檢驗單位數	中位值 (Median)	平均值 (Mean)	標準差 (SD)	變異係數 (CV)
1	0	-	-	-	-
3	14	13.7	13.9*	0.77*	5.5%
All	14	13.7	13.9*	0.77*	5.5%
AEL**	1430	15.6	15.4	2.06	13.4%
1-3***	8	19.1	19.5	2.40*	12.3%

檢體 S2



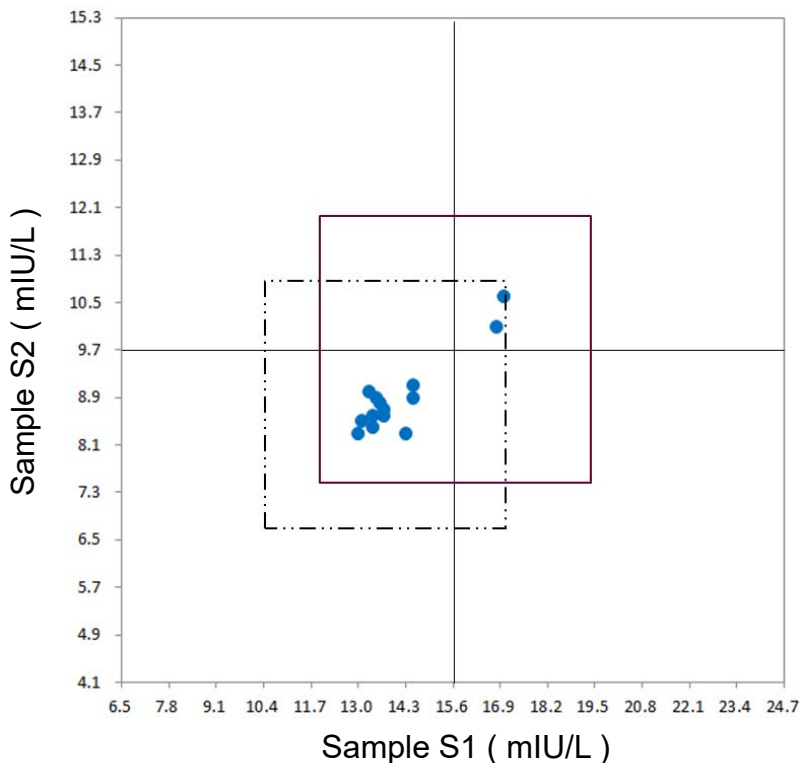
Method	檢驗單位數	中位值 (Median)	平均值 (Mean)	標準差 (SD)	變異係數 (CV)
1	0	-	-	-	-
3	14	8.8	8.8*	0.41*	4.7%
All	14	8.8	8.8*	0.41*	4.7%
AEL**	1443	9.7	9.6*	1.15	12.0%
1-3***	8	11.8	11.8	0.50	4.2%

* Calculated by robust method (ISO 13528 ; Algorithm A)

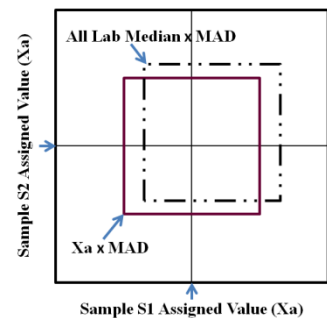
** All European Laboratories

*** 檢體與檢驗試劑不匹配，檢驗值另予統計。

* — Assigned value , - - - MAD



Youden Plot 圖例說明

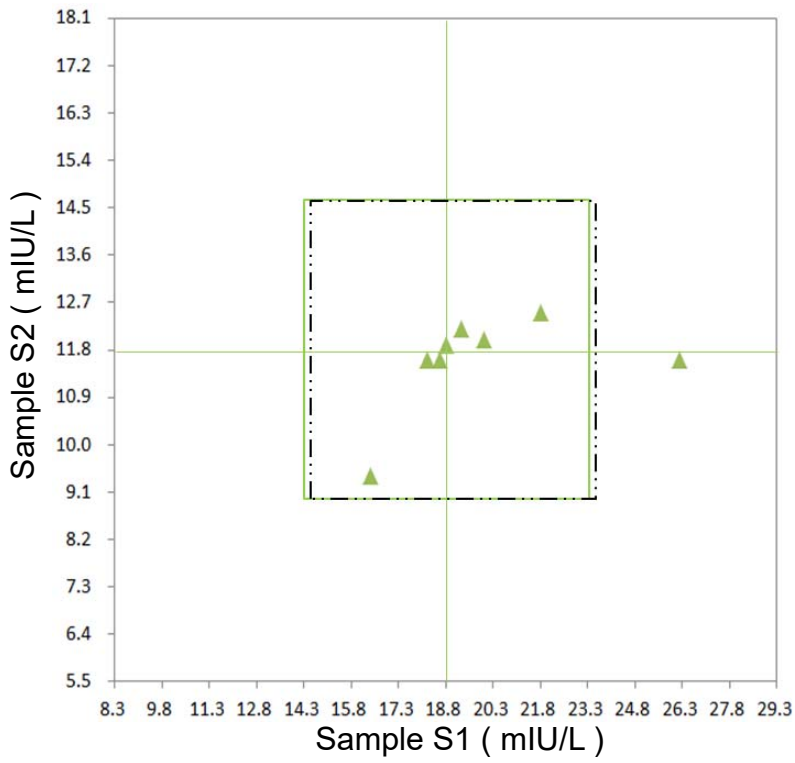


■ Method 1 (RIA)

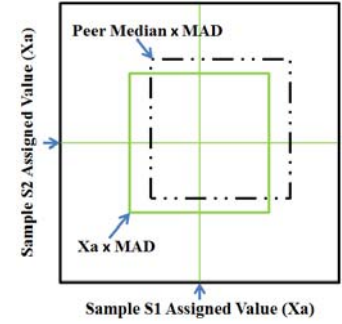
● Method 3 (CLIA)

MAD : Maximum Allowable Deviation

Method 1-3 Youden Plot



Youden Plot 圖例說明



▲ Method 1-3 (RIA-Reagent 3)
 MAD : Maximum Allowable Deviation
 Xa : 品管檢體於歐洲地區大規模院際品管調查結果中位數 (Median) 調整後之數值。