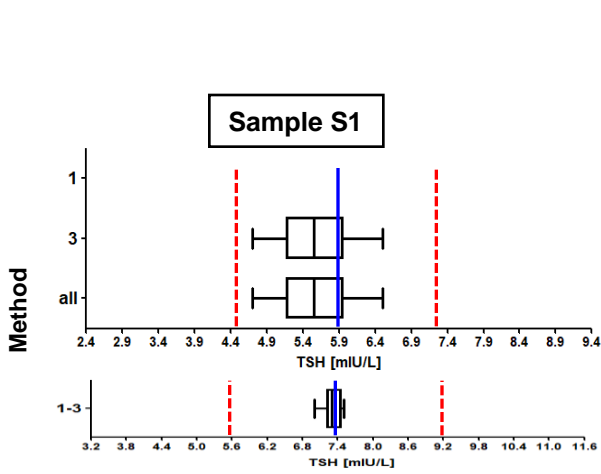
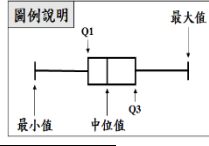


CHT2017-04 批次 TSH 檢驗院際品管調查結果統計分布圖

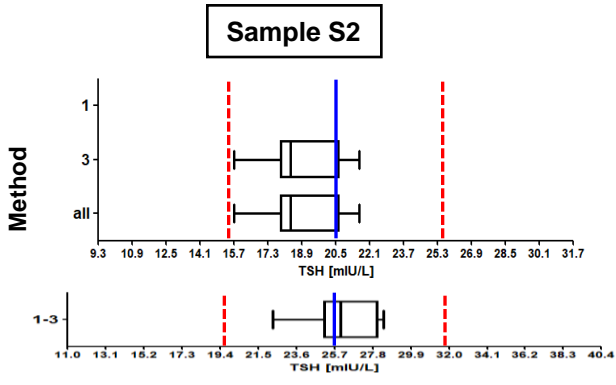
調查批次：CHT2017-04 檢體寄出日期：2017 年 09 月 25 日 報告截止日期：2017 年 10 月 02 日
 回收份數(比率)：22 份 (100%)



檢體 S1



| Method | 檢驗單位數 | 中位值 (Median) | 平均值 (Mean) | 標準差 (SD) | 變異係數 (CV) |
|--------|-------|--------------|------------|----------|-----------|
| 1 | 0 | - | - | - | - |
| 3 | 14 | 5.6 | 5.6* | 0.55* | 9.8% |
| All | 14 | 5.6 | 5.6* | 0.55* | 9.8% |
| AEL** | 1426 | 5.9 | 5.9 | 0.75 | 12.7% |
| 1-3*** | 8 | 7.3 | 7.3 | 0.16* | 2.2% |

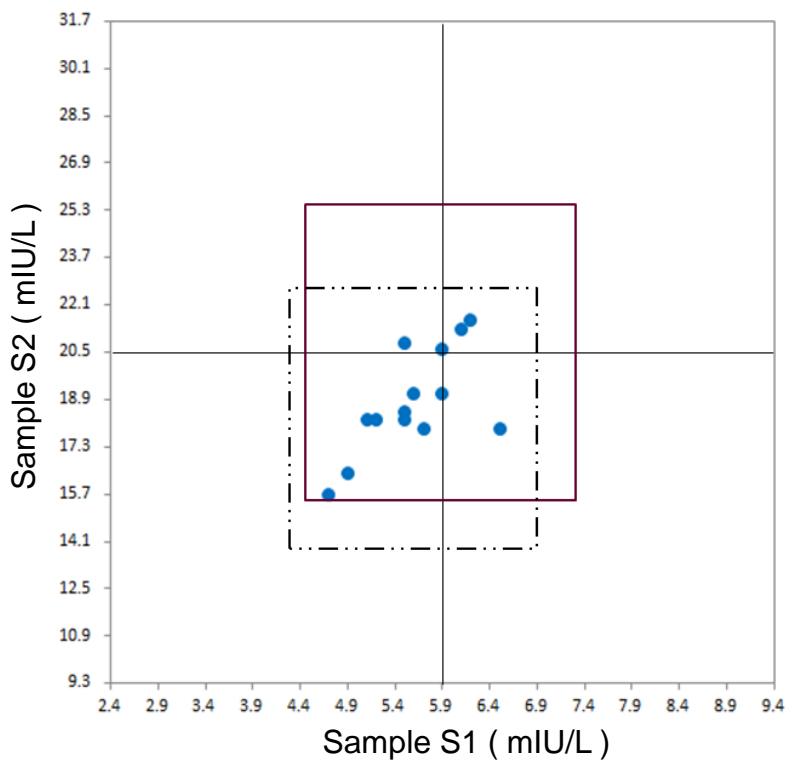


檢體 S2

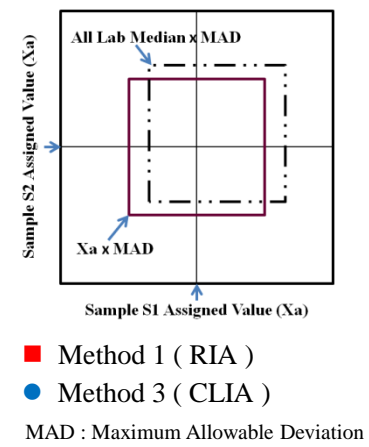
| Method | 檢驗單位數 | 中位值 (Median) | 平均值 (Mean) | 標準差 (SD) | 變異係數 (CV) |
|--------|-------|--------------|------------|----------|-----------|
| 1 | 0 | - | - | - | - |
| 3 | 14 | 18.4 | 18.8* | 1.95* | 10.4% |
| All | 14 | 18.4 | 18.8* | 1.95* | 10.4% |
| AEL** | 1426 | 20.5 | 20.2 | 2.73 | 13.5% |
| 1-3*** | 8 | 26.1 | 26.2 | 1.98 | 7.6% |

* — Assigned value, - - - MAD

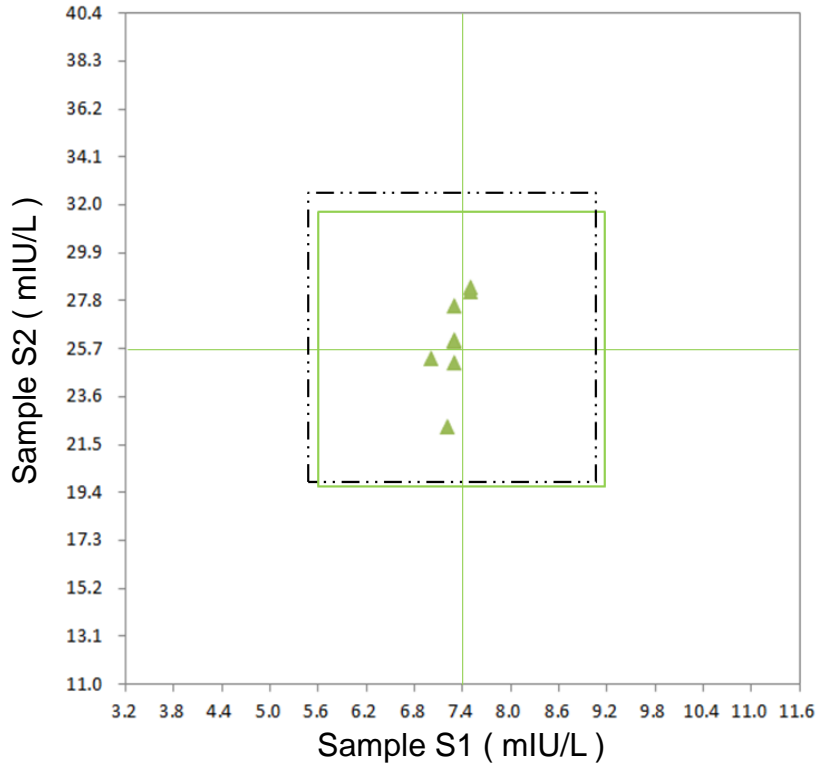
* Calculated by robust method (ISO 13528 ; Algorithm A)
 ** All European Laboratories
 ***檢體與檢驗試劑不匹配，檢驗值另予統計。



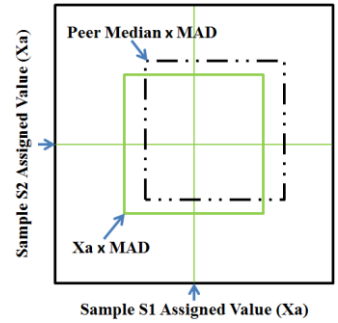
Youden Plot 圖例說明



Method 1-3 Youden Plot



Youden Plot 圖例說明



▲ Method 1-3 (RIA-Reagent 3)
 MAD : Maximum Allowable Deviation
 Xa : 品管檢體於歐洲地區大規模院際品管調查結果中位數 (Median) 調整後之數值。