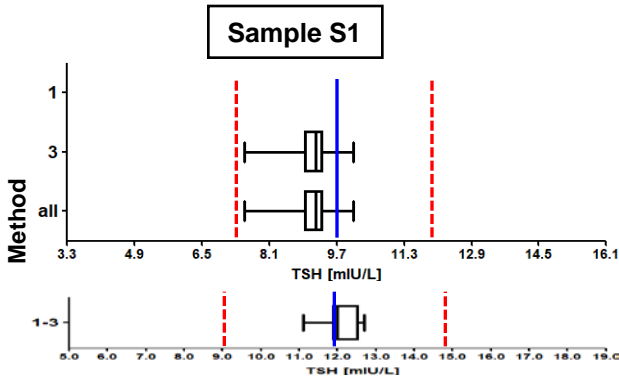
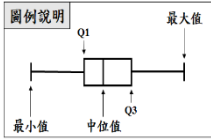


CHT2017-03 批次 TSH 檢驗院際品管調查結果統計分布圖

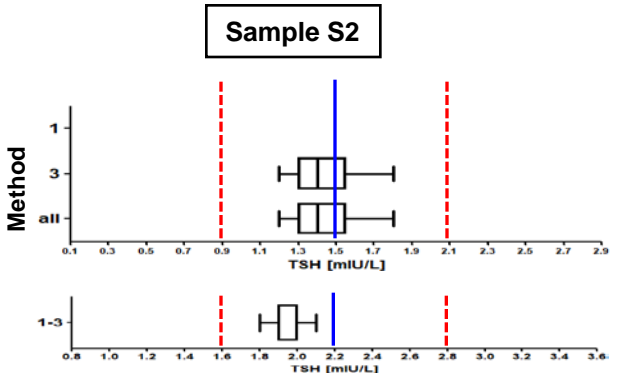
調查批次：CHT2017-03 檢體寄出日期：2017年06月26日 報告截止日期：2017年07月03日
 回收份數(比率)：22份(100%)



檢體 S1



Method	檢驗單位數	中位值 (Median)	平均值 (Mean)	標準差 (SD)	變異係數 (CV)
1	0	-	-	-	-
3	13	9.2	9.1*	0.37*	4.1%
All	13	9.2	9.1*	0.37*	4.1%
AEL**	1443	9.7	9.6*	1.20	12.0%
1-3***	9	12.0	12.2	0.48*	3.9%



檢體 S2

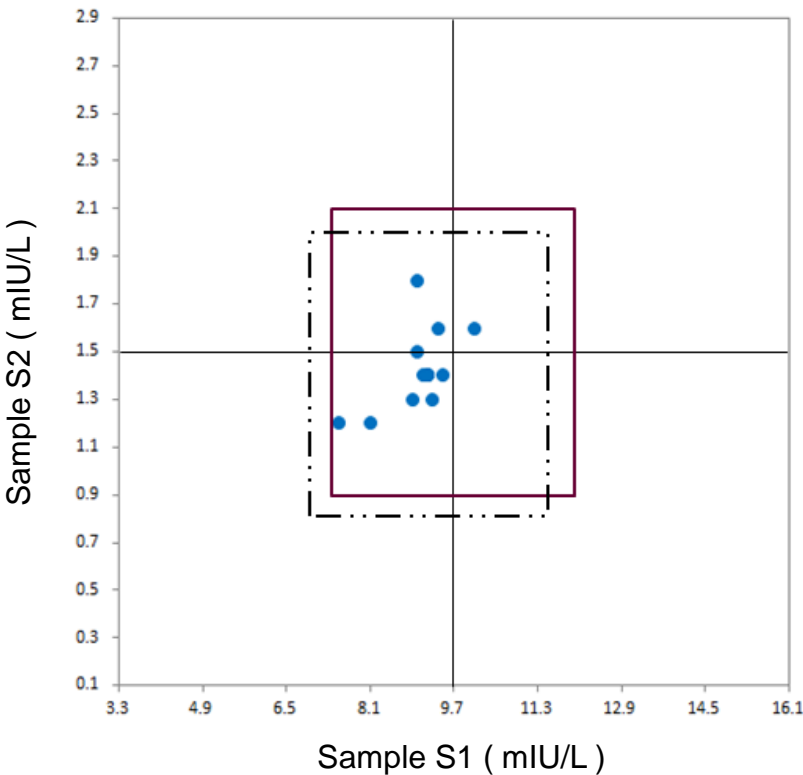
Method	檢驗單位數	中位值 (Median)	平均值 (Mean)	標準差 (SD)	變異係數 (CV)
1	0	-	-	-	-
3	13	1.4	1.4*	0.17*	12.1%
All	13	1.4	1.4*	0.17*	12.1%
AEL**	1473	1.5	1.5	0.18	12.0%
1-3***	9	1.9	1.9	0.00	0.0%

* — Assigned value, - - - MAD

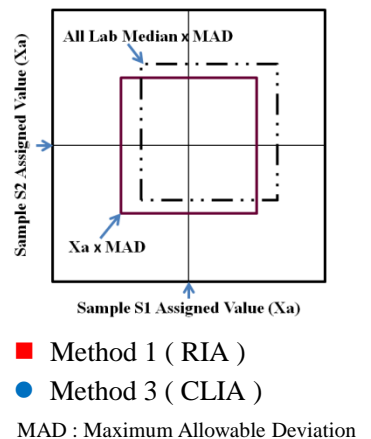
* Calculated by robust method (ISO 13528 ; Algorithm A)

** All European Laboratories

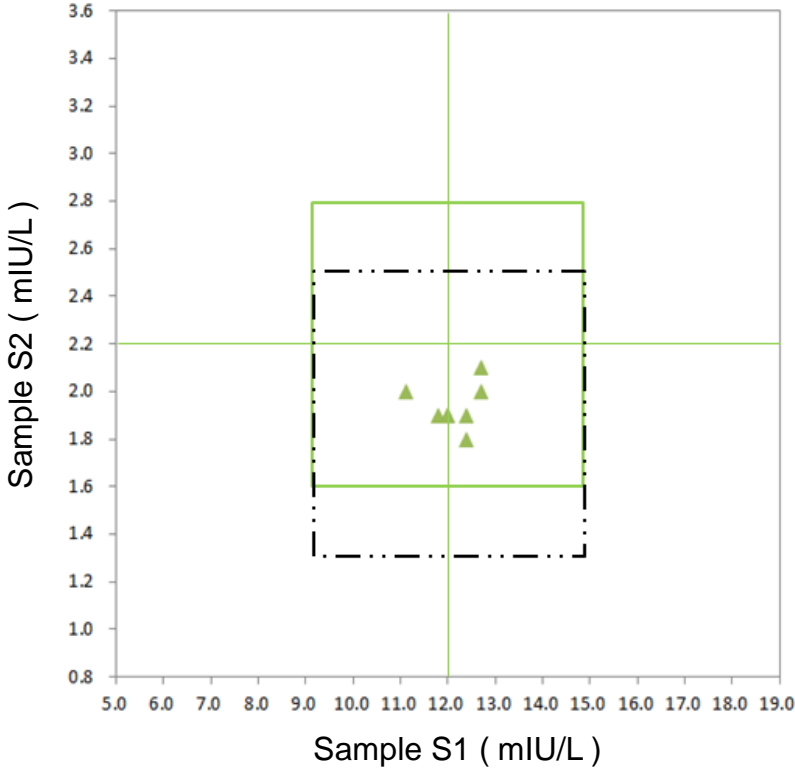
*** 檢體與檢驗試劑不匹配，檢驗值另予統計。



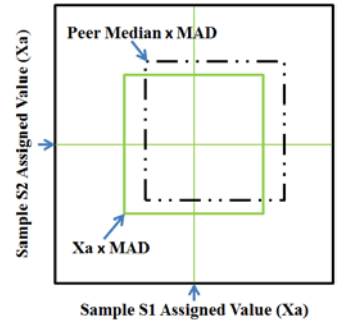
Youden Plot 圖例說明



Method 1-3 Youden Plot



Youden Plot 圖例說明



▲ Method 1-3 (RIA-Reagent 3)
 MAD : Maximum Allowable Deviation
 Xa : 品管檢體於歐洲地區大規模院際品管調查結果中位數 (Median) 調整後之數值。