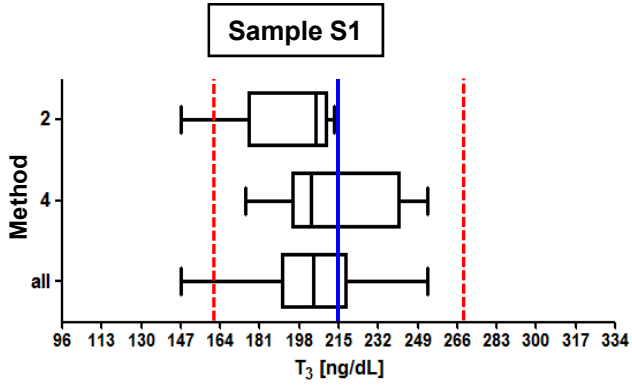
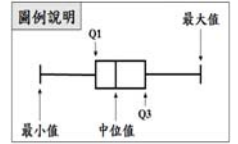


CHT2017-02 批次 T₃ 檢驗院際品管統計分佈圖

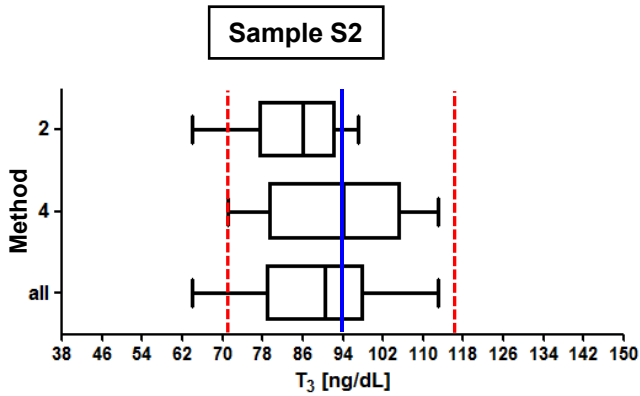
調查批次：CHT2017-02 檢體寄出日期：2017 年 04 月 10 日 報告截止日期：2017 年 04 月 17 日
 回收份數(比率)：22 份 (100%)



檢體 S1

Method	檢驗單位數	中位值 (Median)	平均值 (Mean)	標準差 (SD)	變異係數 (CV)
02	9	205	194*	22.3*	11.5%
04	13	203	214*	28.6*	13.4%
All	22	204	206*	27.0*	13.1%
AEL**	128	234	223	29.4	13.2%

Certified assigned value : 215 ng/dL



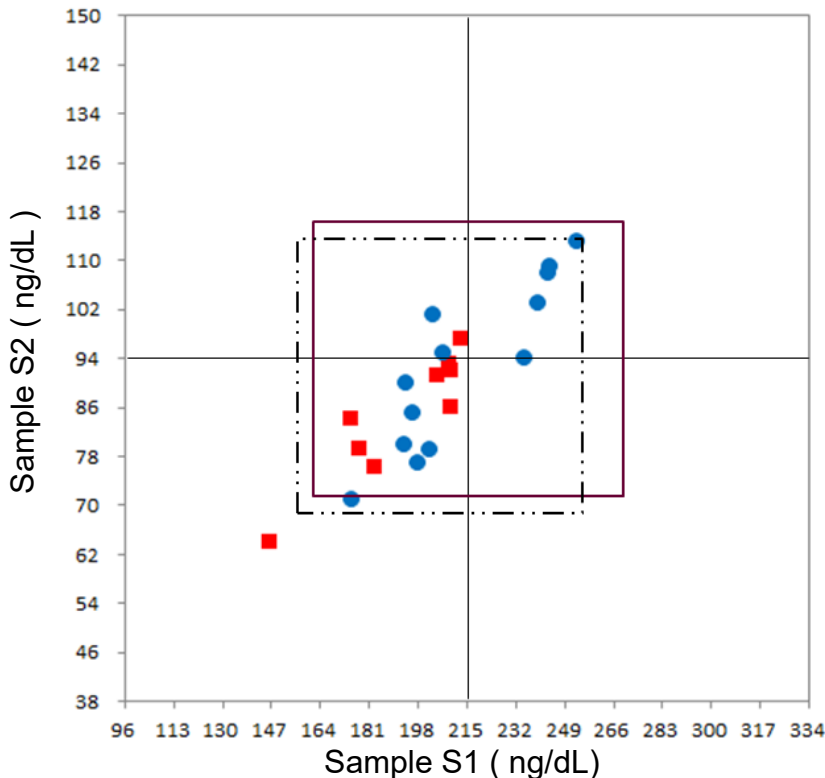
檢體 S2

Method	檢驗單位數	中位值 (Median)	平均值 (Mean)	標準差 (SD)	變異係數 (CV)
02	9	86	85*	10.0*	11.8%
04	13	94	93*	15.4*	16.6%
All	22	91	90*	13.7*	15.2%
AEL**	152	104	102	16.1	15.8%

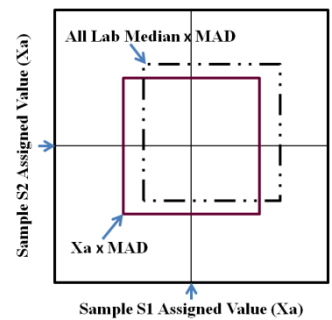
Certified assigned value : 94 ng/dL

* Calculated by robust method (ISO 13528 ; Algorithm A)
 ** All European Laboratories

* — Assigned value , - - - MAD



Youden Plot 圖例說明



■ Method 02 (RIA)
 ● Method 04 (CLIA)

MAD : Maximum Allowable Deviation