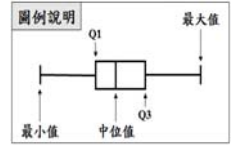


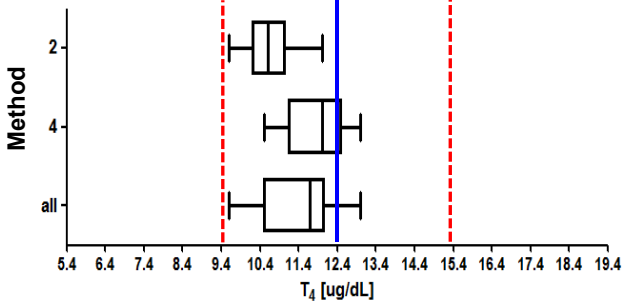
CHT2017-01 批次 T₄ 檢驗院際品管調查結果統計分佈圖

調查批次：CHT2017-01 檢體寄出日期：2017 年 02 月 06 日 報告截止日期：2017 年 02 月 13 日
 回收份數(比率)：21 份 (100%)



Sample S1

檢體 S1

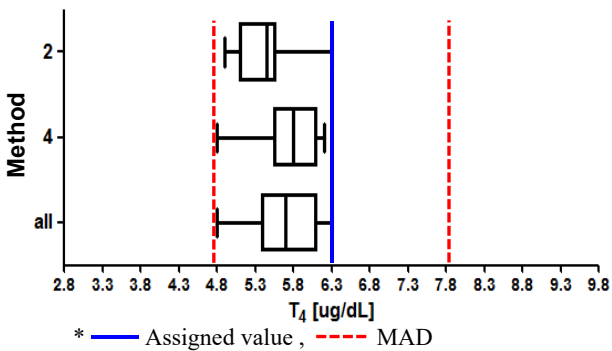


Method	檢驗單位數	中位值 (Median)	平均值 (Mean)	標準差 (SD)	變異係數 (CV)
02	8	10.6	10.6*	0.72*	6.8%
04	13	12.0	11.8*	0.94*	8.0%
All	21	11.7	11.4*	1.08*	9.5%
AEL**	117	12.0	12.2	1.49	12.2%

Certified assigned value : 12.4 µg/dL

Sample S2

檢體 S2



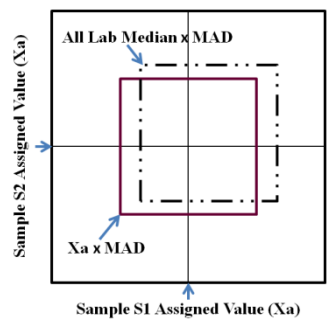
Method	檢驗單位數	中位值 (Median)	平均值 (Mean)	標準差 (SD)	變異係數 (CV)
02	8	5.5	5.4*	0.39*	7.2%
04	13	5.8	5.8*	0.39*	6.7%
All	21	5.7	5.6*	0.51*	9.1%
AEL**	117	6.2	6.3	0.82	13.0%

Certified assigned value : 6.3 µg/dL

* Calculated by robust method (ISO 13528 ; Algorithm A)

** All European Laboratories

Youden Plot 圖例說明



■ Method 02 (RIA)

● Method 04 (CLIA)

MAD : Maximum Allowable Deviation

