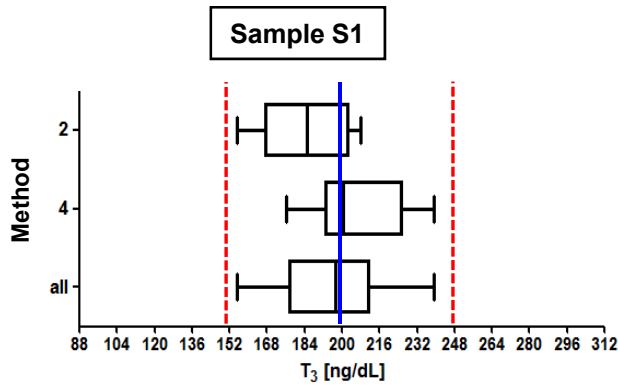
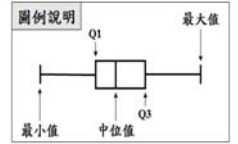


## CHT2017-01 批次 T<sub>3</sub> 檢驗院際品管統計分佈圖

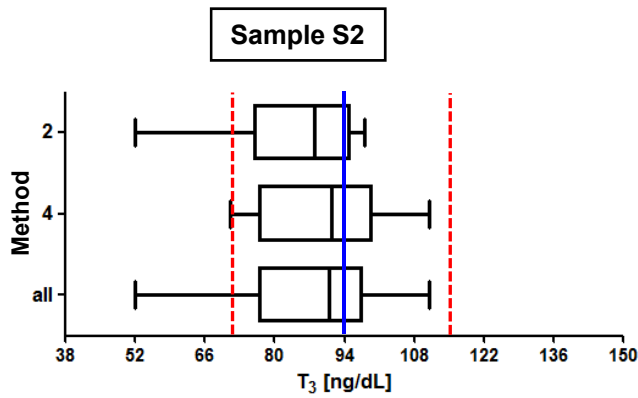
調查批次：CHT2017-01    檢體寄出日期：2017 年 02 月 06 日    報告截止日期：2017 年 02 月 13 日  
 回收份數(比率)：21 份 (100%)



**檢體 S1**

Method	檢驗單位數	中位值 (Median)	平均值 (Mean)	標準差 (SD)	變異係數 (CV)
02	9	185	184*	21.6*	11.7%
04	12	201	206*	23.5*	11.4%
All	21	197	196*	24.3*	12.4%
AEL**	152	228	226	22.5	10.0%

Certified assigned value : 200 ng/dL



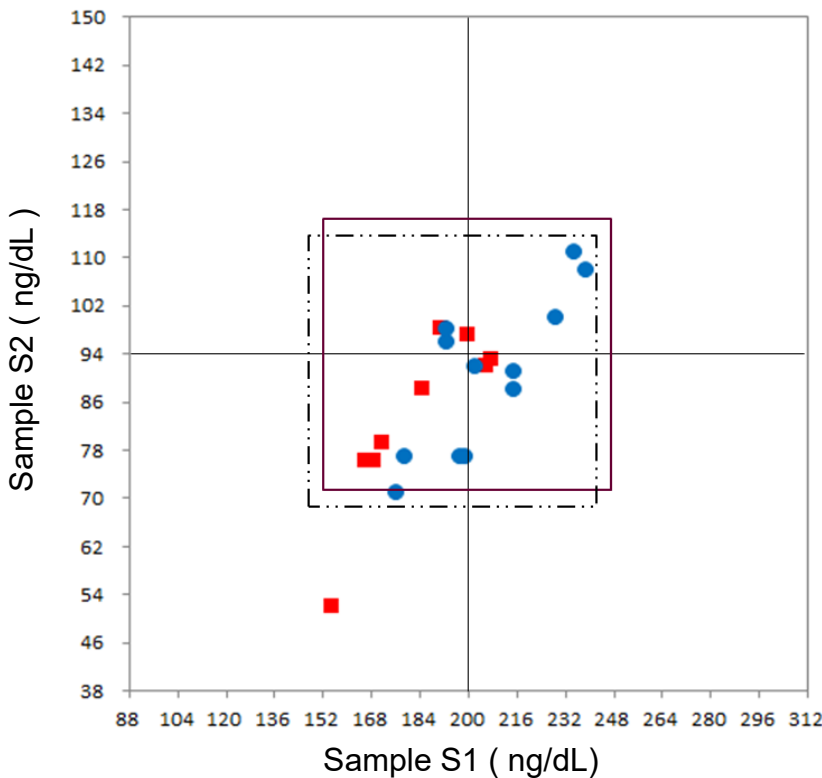
**檢體 S2**

Method	檢驗單位數	中位值 (Median)	平均值 (Mean)	標準差 (SD)	變異係數 (CV)
02	9	88	85*	12.6*	14.8%
04	12	92	91*	14.7*	16.2%
All	21	91	88*	13.4*	15.2%
AEL**	152	104	102	16.1	15.8%

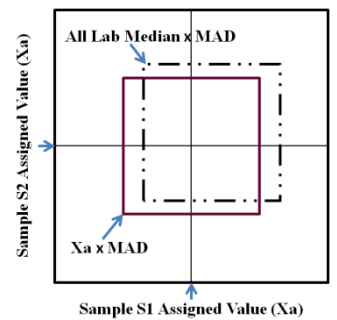
Certified assigned value : 94 ng/dL

\* Calculated by robust method ( ISO 13528 ; Algorithm A )  
 \*\* All European Laboratories

\* — Assigned value , - - - MAD



**Youden Plot 圖例說明**



■ Method 02 ( RIA )  
 ● Method 04 ( CLIA )  
 MAD : Maximum Allowable Deviation