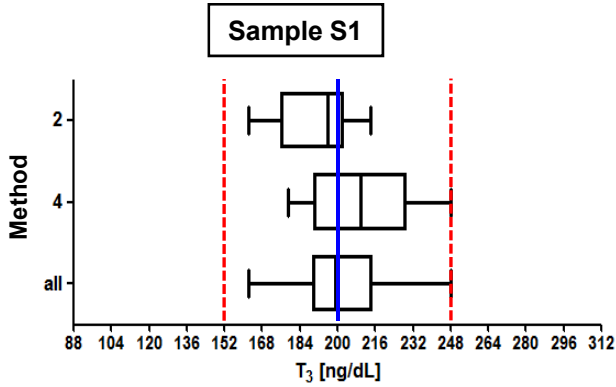
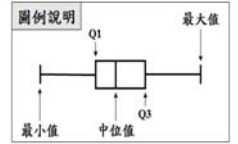


CHT2016-04 批次 T₃ 檢驗院際品管統計分佈圖

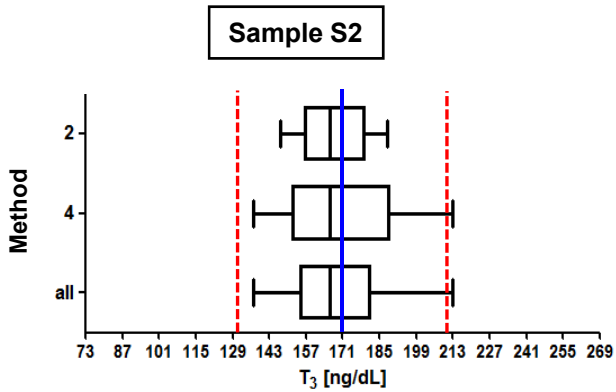
調查批次：CHT2016-04 檢體寄出日期：2016年10月24日 報告截止日期：2016年10月31日
 回收份數(比率)：21份(100%)



檢體 S1

Method	檢驗單位數	中位值 (Median)	平均值 (Mean)	標準差 (SD)	變異係數 (CV)
02	10	196	193*	17.1*	8.9%
04	11	210	211*	25.2*	11.9%
All	21	199	201*	20.9*	10.4%
AEL**	152	228	226	22.5	10.0%

Certified assigned value : 200 ng/dL



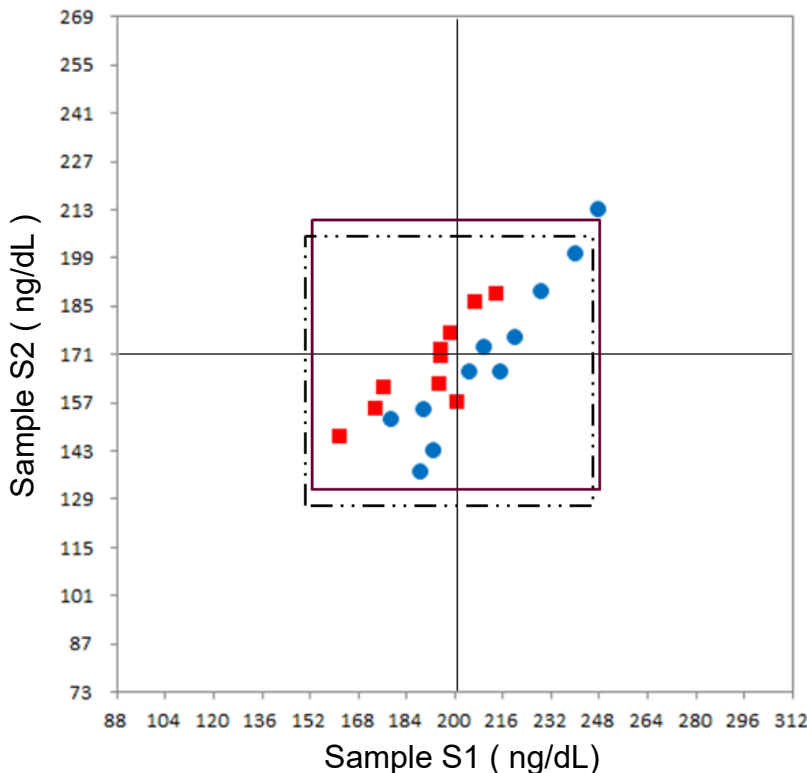
檢體 S2

Method	檢驗單位數	中位值 (Median)	平均值 (Mean)	標準差 (SD)	變異係數 (CV)
02	10	166	168*	15.3*	9.1%
04	11	166	170*	25.8*	15.2%
All	21	166	168*	19.1*	11.4%
AEL**	132	195	192	21.2	11.1%

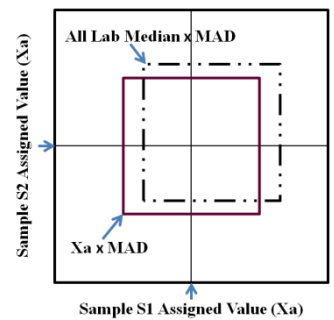
Certified assigned value : 171 ng/dL

* Calculated by robust method (ISO 13528 ; Algorithm A)
 ** All European Laboratories

* — Assigned value , - - - MAD



Youden Plot 圖例說明



■ Method 02 (RIA)
 ● Method 04 (CLIA)
 MAD : Maximum Allowable Deviation