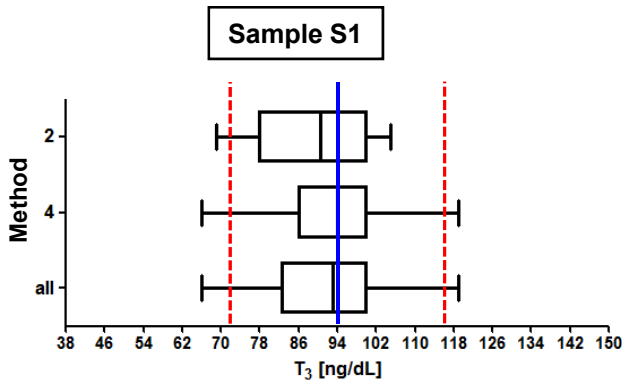
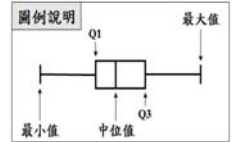


CHT2016-03 批次 T₃ 檢驗院際品管統計分佈圖

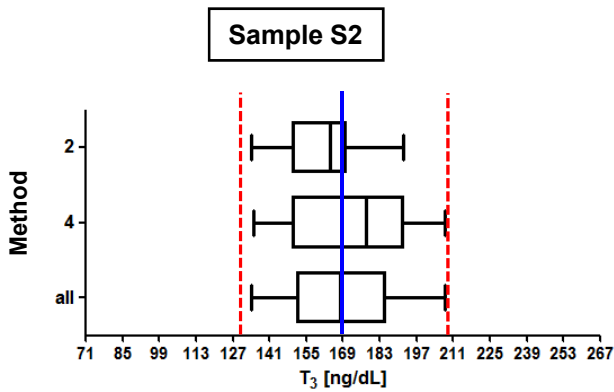
送檢批號 : CHT2016-03 檢體寄出日期 : 2016 年 07 月 11 日 報告截止日期 : 2016 年 07 月 18 日
 回收份數(比率) : 21 份 (100%)



檢體 S1

Method	檢驗單位數	中位值 (Median)	平均值 (Mean)	標準差 (SD)	變異係數 (CV)
02	10	91	89*	13.5*	15.2%
04	11	94	93*	14.3*	15.4%
All	21	93	91*	13.2*	14.5%
AEL**	152	104	102	16.1	15.8%

Certified assigned value : 94 ng/dL



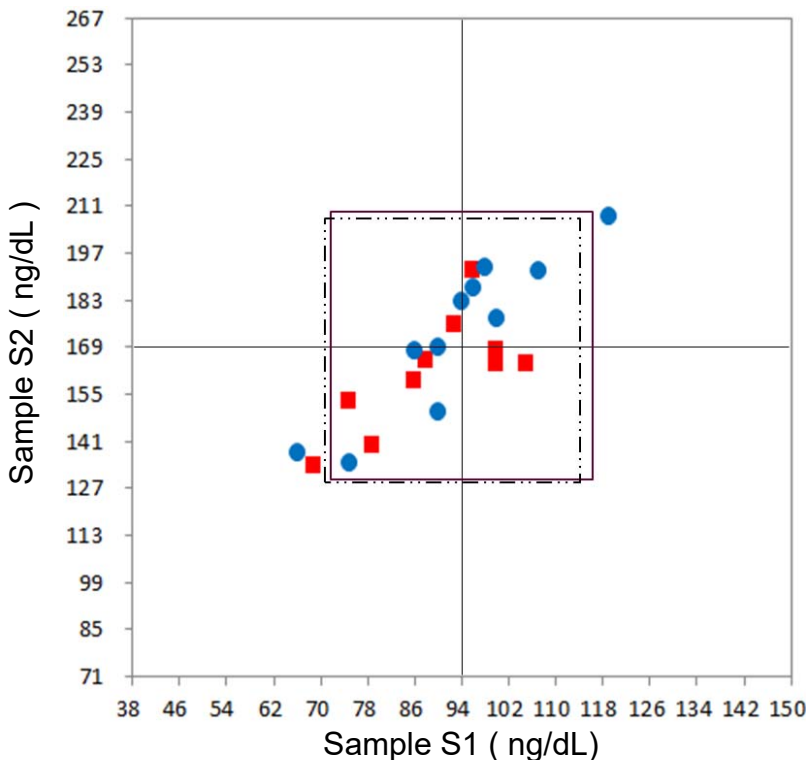
檢體 S2

Method	檢驗單位數	中位值 (Median)	平均值 (Mean)	標準差 (SD)	變異係數 (CV)
02	10	164	161*	17.9*	11.1%
04	11	178	173*	26.7*	15.4%
All	21	168	167*	23.0*	13.8%
AEL**	141	189	187	21.8	11.6%

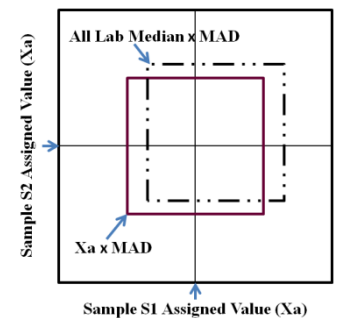
Certified assigned value : 169 ng/dL

* Calculated by robust method (ISO 13528 ; Algorithm A)
 ** All European Laboratories

* — Assigned value , - - - MAD



Youden Plot 圖例說明



■ Method 02 (RIA)
● Method 04 (CLIA)
 MAD : Maximum Allowable Deviation