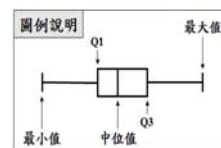


CHT2016-02 批次 T₄ 檢驗院際品管統計分佈圖

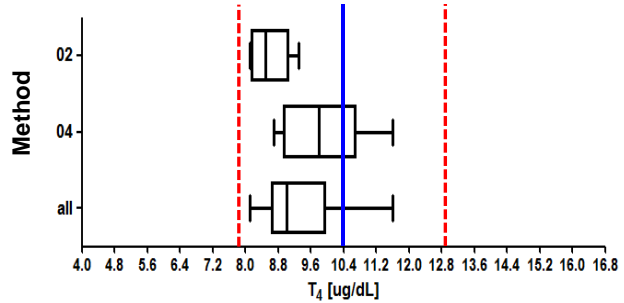
送檢批號：CHT2016-02 檢體寄出日期：2016 年 04 月 18 日 報告截止日期：2016 年 04 月 25 日

回收份數(比率)：21 份 (100%)



Sample S1

檢體 S1

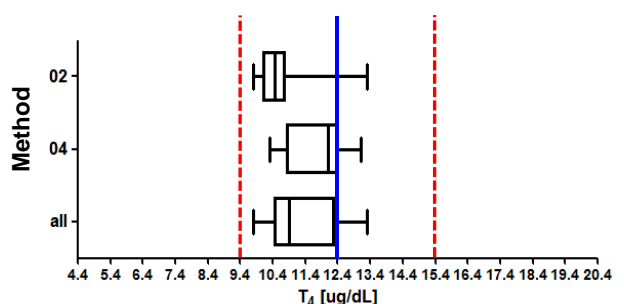


Method	檢驗單位數	中位值 (Median)	平均值 (Mean)	標準差 (SD)	變異係數 (CV)
02	8	8.5	8.6*	0.52*	6.0%
04	13	9.8	9.8*	1.22*	12.4%
All	21	9.0	9.2*	0.91*	9.9%
AEL**	118	9.9	9.9	0.99	10.0%

Certified assigned value : 10.4 µg/dL

Sample S2

檢體 S2



Method	檢驗單位數	中位值 (Median)	平均值 (Mean)	標準差 (SD)	變異係數 (CV)
02	8	10.5	10.5*	0.52*	5.0%
04	13	12.1	11.8*	1.02*	8.6%
All	21	10.9	11.4*	1.24*	10.9%
AEL**	117	12.0	12.2	1.49	12.2%

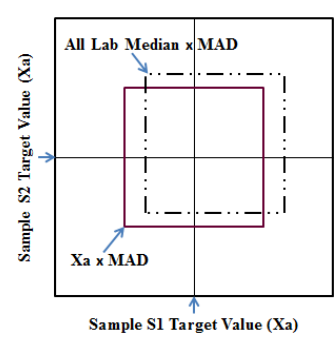
Certified assigned value : 12.4 µg/dL

* Calculated by robust method (ISO 13528 ; Algorithm A)

** All European Laboratories

* — Assigned value , - - - MAD

Youden Plot 圖例說明



- Method 02 (RIA)
- Method 04 (CLIA)

MAD : Maximum Allowable Deviation

