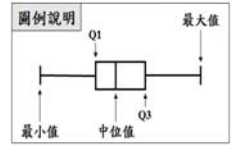


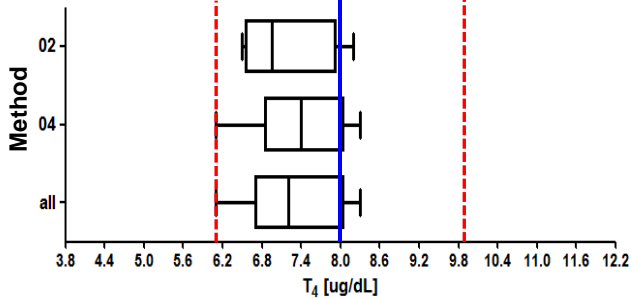
CHT2016-01 批次 T₄ 檢驗院際品管統計分佈圖

送檢批號：CHT2016-01 檢體寄出日期：2016年02月22日 報告截止日期：2016年02月29日
 回收份數(比率)：21份(100%)



Sample S1

檢體 S1

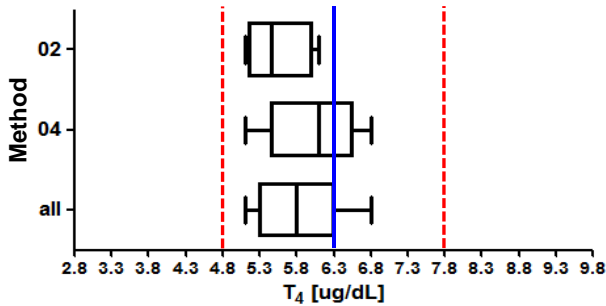


Method	檢驗單位數	中位值 (Median)	平均值 (Mean)	標準差 (SD)	變異係數 (CV)
02	8	7.0	7.2*	0.78*	10.8%
04	13	7.4	7.4*	0.82*	11.1%
All	21	7.2	7.3*	0.79*	10.8%
AEL**	112	7.7	7.7	0.74	9.6%

Certified assigned value : 8.0 µg/dL

Sample S2

檢體 S2

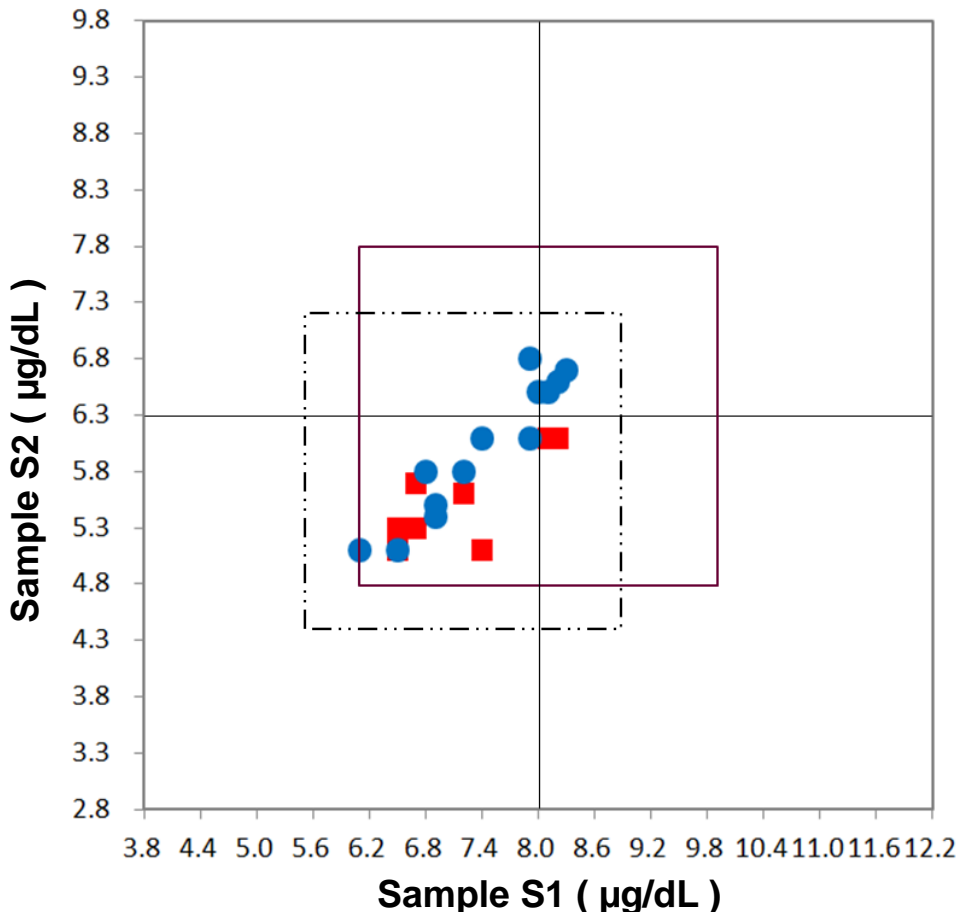


Method	檢驗單位數	中位值 (Median)	平均值 (Mean)	標準差 (SD)	變異係數 (CV)
02	8	5.5	5.5*	0.46*	8.4%
04	13	6.1	6.0*	0.68*	11.3%
All	21	5.8	5.8*	0.65*	11.2%
AEL**	107	6.2	6.2	0.63	10.3%

Certified assigned value : 6.3 µg/dL

* Calculated by robust method (ISO 13528 ; Algorithm A)
 ** All European Laboratories

* — Assigned value , - - - MAD



Youden Plot 圖例說明

