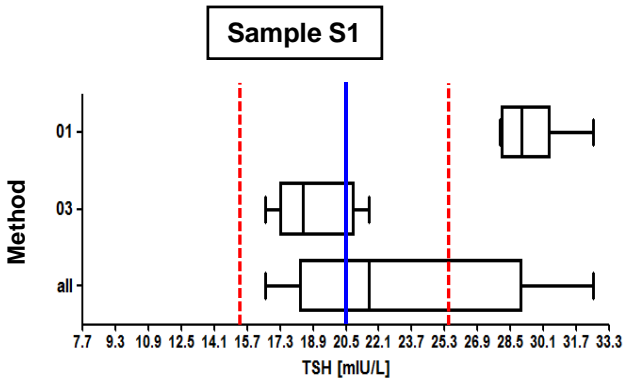
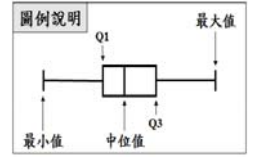


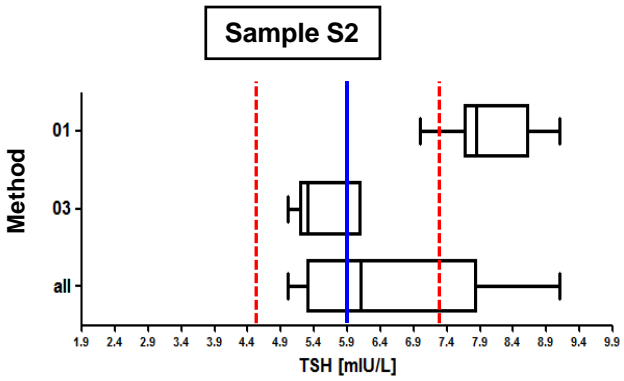
# CHT2015-10 批次 TSH 檢驗院際品管統計分佈圖

送檢批號：CHT2015-10 檢體寄出日期：2015 年 10 月 26 日 報告截止日期：2015 年 11 月 02 日  
 回收份數(比率)：21 份 (100%)



**檢體 S1**

Method	檢驗單位數	中位值 (Median)	平均值 (Mean)	標準差 (SD)	變異係數 (CV)
01	10	29.1	29.4*	1.61*	5.5%
03	11	18.4	19.0*	2.10*	11.1%
All	21	21.6	24.0*	6.37*	26.5%
AEL **	1426	20.5	20.2	2.73	13.5%

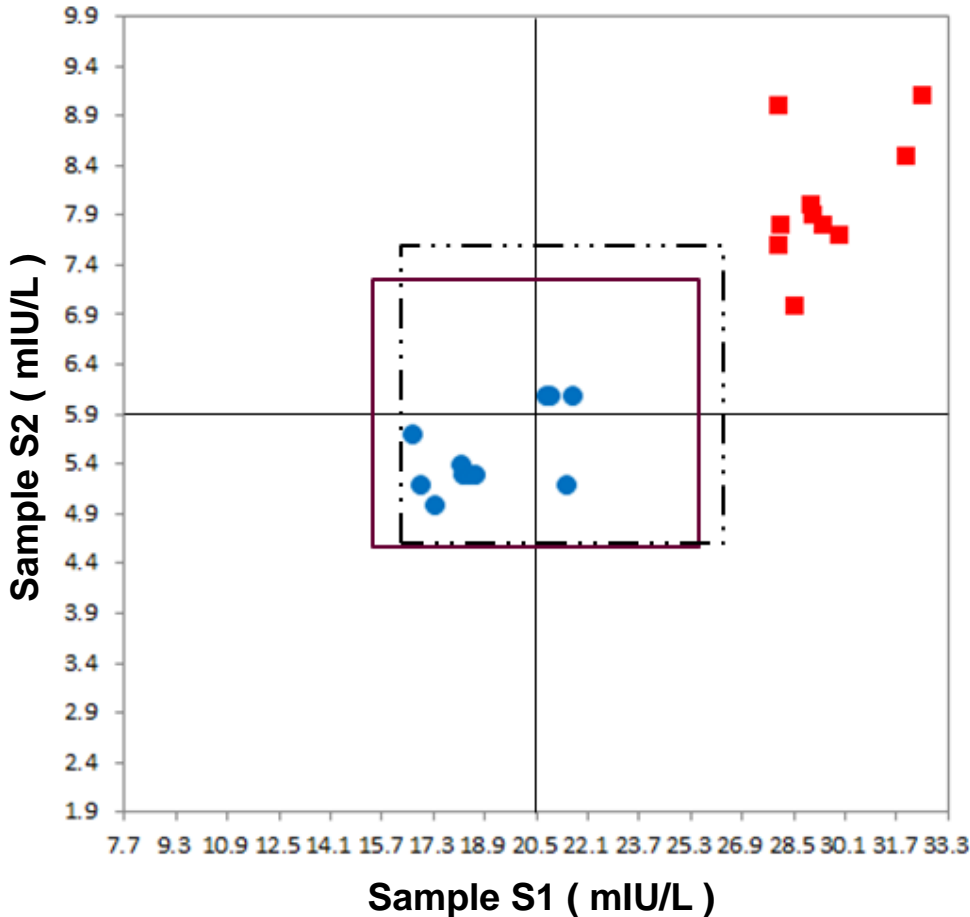


**檢體 S2**

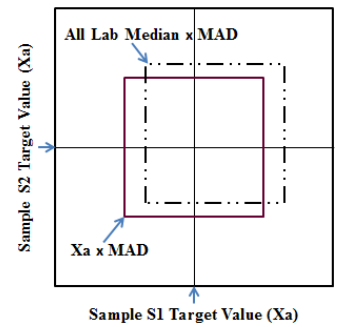
Method	檢驗單位數	中位值 (Median)	平均值 (Mean)	標準差 (SD)	變異係數 (CV)
01	10	7.9	8.0*	0.74*	9.3%
03	11	5.3	5.5*	0.46*	8.4%
All	21	6.1	6.7*	1.58*	23.6%
AEL **	1426	5.9	5.9	0.75	12.7%

\* Calculated by robust method ( ISO 13528 ; Algorithm A )  
 \*\* All European Laboratories

\* — Assigned value , - - - MAD



**Youden Plot 圖例說明**



■ Method 01 ( RIA )  
 ● Method 03 ( CLIA )  
 MAD : Maximum Allowable Deviation