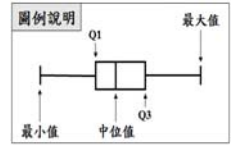
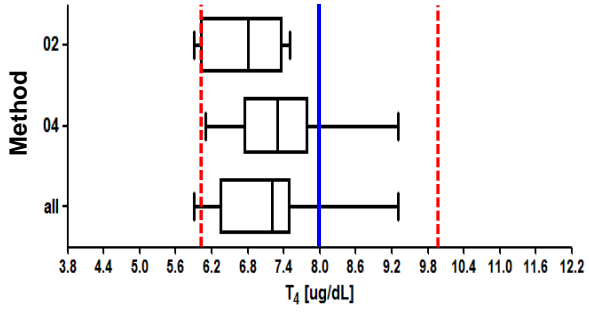


# CHT2015-10 批次 T<sub>4</sub> 檢驗院際品管統計分佈圖

送檢批號：CHT2015-10 檢體寄出日期：2015 年 10 月 26 日 報告截止日期：2015 年 11 月 02 日  
 回收份數(比率)：21 份 (100%)



**Sample S1**

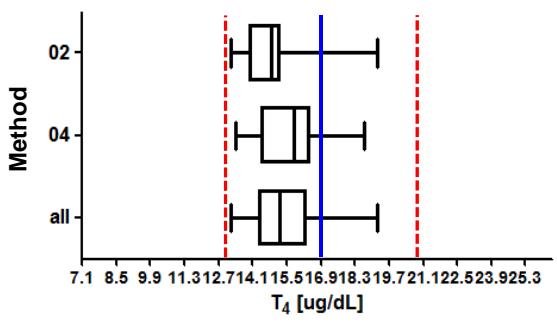


**檢體 S1**

Method	檢驗單位數	中位值 (Median)	平均值 (Mean)	標準差 (SD)	變異係數 (CV)
02	8	6.8	6.7*	0.75*	11.2%
04	13	7.3	7.3*	0.93*	12.7%
All	21	7.2	7.1*	0.82*	11.5%
AEL**	112	7.7	7.7	0.74	9.6%

Certified assigned value : 8.0 µg/dL

**Sample S2**



**檢體 S2**

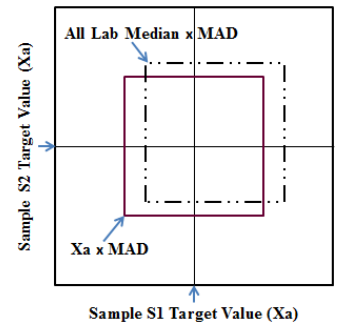
Method	檢驗單位數	中位值 (Median)	平均值 (Mean)	標準差 (SD)	變異係數 (CV)
02	8	14.9	14.8*	1.09*	7.4%
04	13	15.8	15.6*	1.56*	10.0%
All	21	15.2	15.3*	1.50*	9.8%
AEL**	112	16.1	16.2	1.51	9.3%

Certified assigned value : 16.9 µg/dL

\* Calculated by robust method ( ISO 13528 ; Algorithm A )  
 \*\* All European Laboratories

\* — Assigned value , - - - MAD

**Youden Plot 圖例說明**



■ Method 02 ( RIA )  
 ● Method 04 ( CLIA )  
 MAD : Maximum Allowable Deviation

