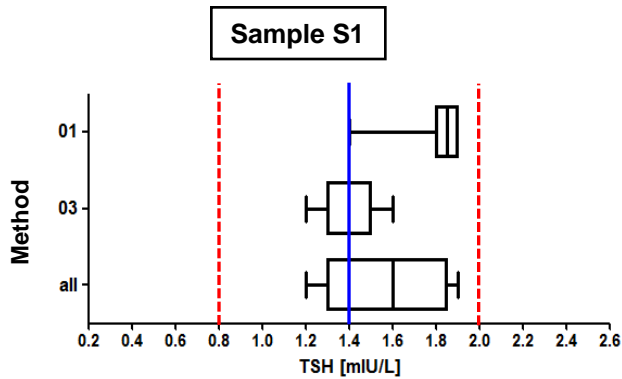


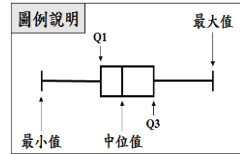
# CHT2015-07 批次 TSH 檢驗院際品管統計分佈圖

送檢批號：CHT2015-07 檢體寄出日期：2015 年 07 月 13 日 報告截止日期：2015 年 07 月 20 日

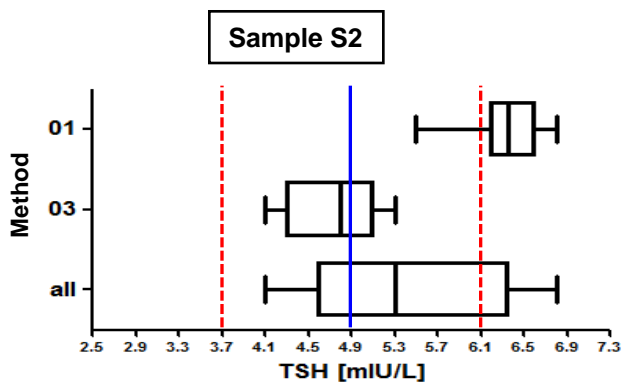
回收份數(比率)：21 份 (100%)



檢體 S1



Method	檢驗單位數	中位值 (Median)	平均值 (Mean)	標準差 (SD)	變異係數 (CV)
01	10	1.9	1.8*	0.07*	3.9%
03	11	1.3	1.4*	0.16*	11.4%
All	21	1.6	1.6*	0.30*	18.8%
AEL**	1412	1.4	1.4	0.16	11.8%



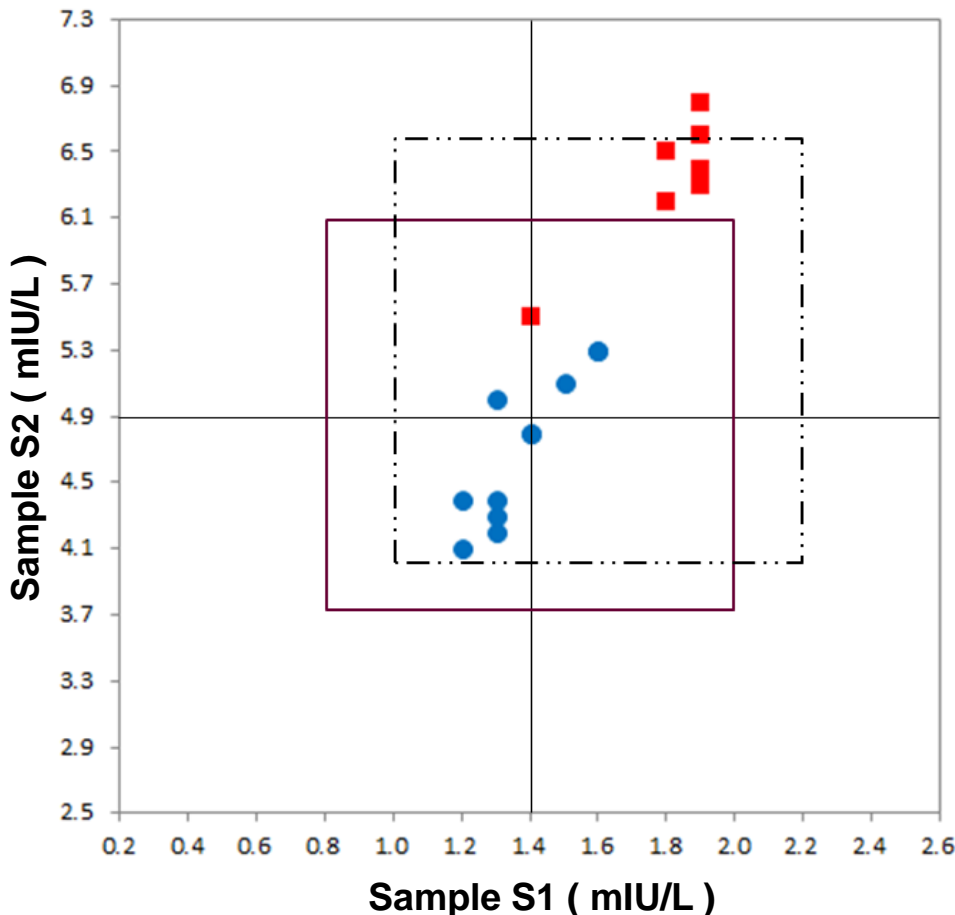
檢體 S2

Method	檢驗單位數	中位值 (Median)	平均值 (Mean)	標準差 (SD)	變異係數 (CV)
01	10	6.4	6.4*	0.27*	4.2%
03	11	4.8	4.7*	0.50*	10.6%
All	21	5.3	5.5*	1.05*	19.1%
AEL**	1430	4.9	4.8	0.64	13.2%

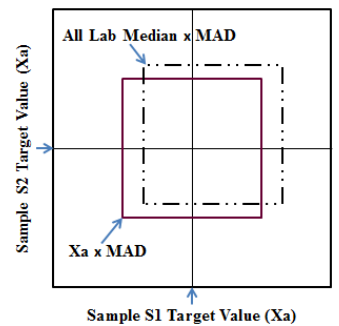
\* Calculated by robust method ( ISO 13528 ; Algorithm A )

\*\* All European Laboratories

\* — Assigned value , - - - MAD



Youden Plot 圖例說明



■ Method 01 ( RIA )

● Method 03 ( CLIA )

MAD : Maximum Allowable Deviation