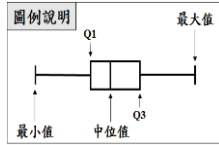


CHT2015-07 批次 FT₄ 檢驗院際品管統計分佈圖

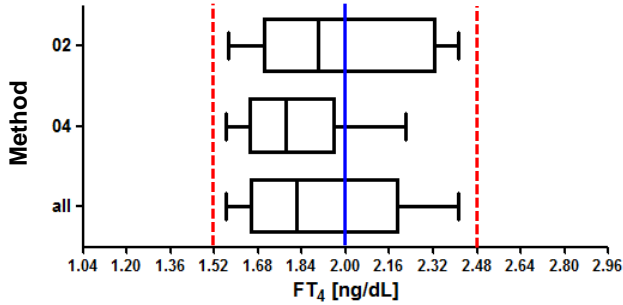
送檢批號：CHT2015-07 檢體寄出日期：2015 年 07 月 13 日 報告截止日期：2015 年 07 月 20 日

回收份數(比率)：21 份 (100%)



Sample S1

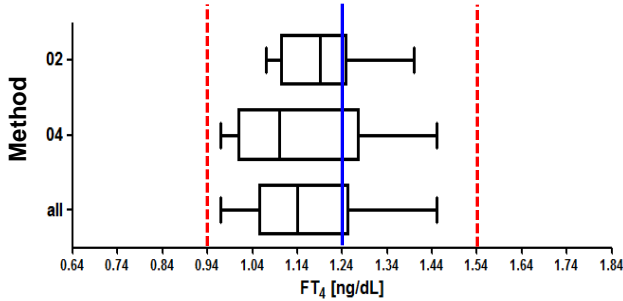
檢體 S1



Method	檢驗單位數	中位值 (Median)	平均值 (Mean)	標準差 (SD)	變異係數 (CV)
02	9	1.90	1.99*	0.37*	18.6%
04	12	1.78	1.81*	0.23*	12.7%
All	21	1.82	1.89*	0.31*	16.4%
AEL**	1180	2.00	1.92	0.25	12.9%

Sample S2

檢體 S2

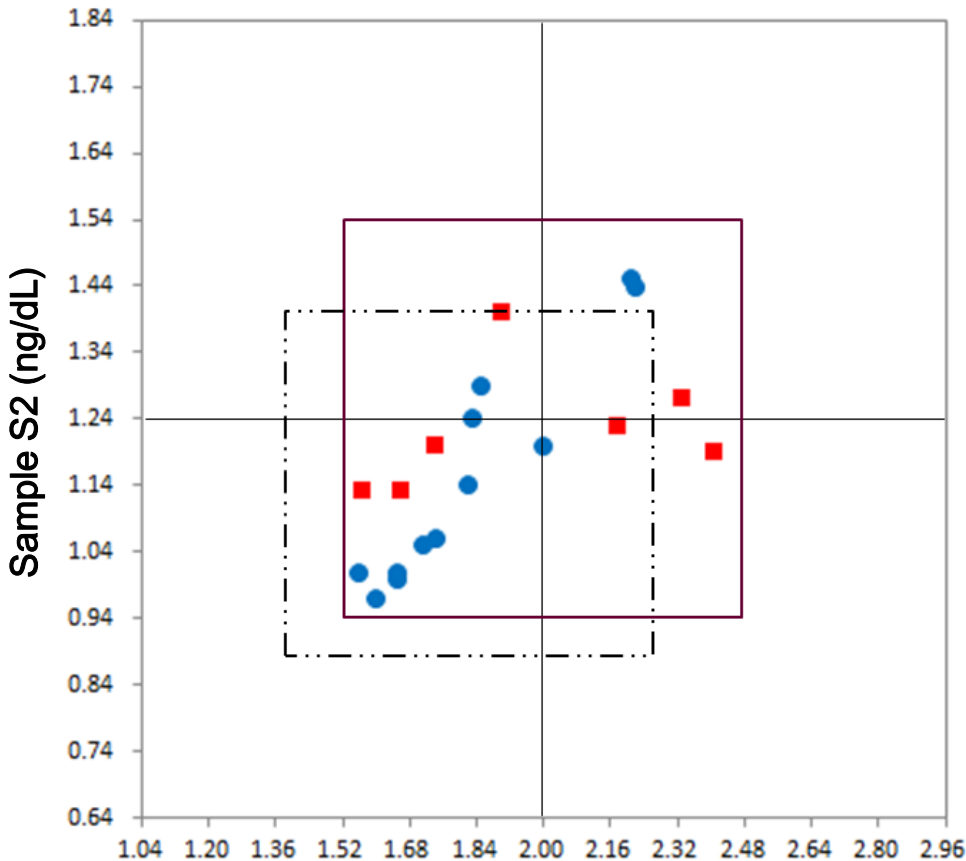


Method	檢驗單位數	中位值 (Median)	平均值 (Mean)	標準差 (SD)	變異係數 (CV)
02	9	1.19	1.18*	0.10*	8.5%
04	12	1.10	1.15*	0.19*	16.5%
All	21	1.14	1.16*	0.15*	12.9%
AEL**	1197	1.24	1.19	0.16	13.1%

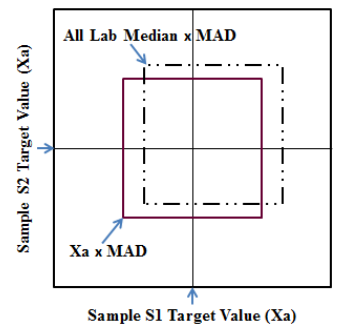
* Calculated by robust method (ISO 13528 ; Algorithm A)

** All European Laboratories

* — Assigned value , - - - MAD



Youden Plot 圖例說明



■ Method 02 (RIA)
 ● Method 04 (CLIA)
 MAD : Maximum Allowable Deviation

Sample S1 (ng/dL)