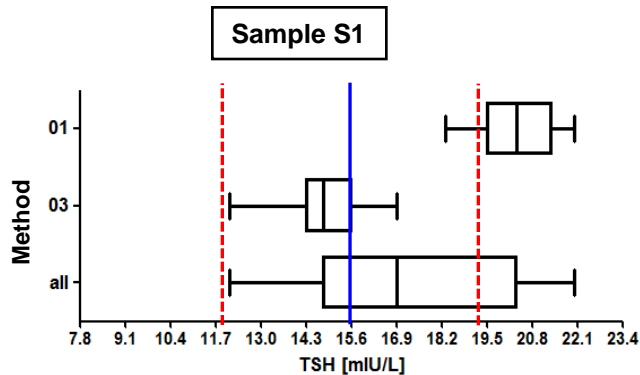


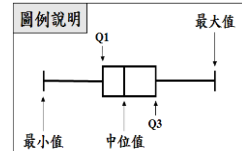
# CHT2015-04 批次 TSH 檢驗院際品管統計分佈圖

送檢批號：CHT2015-04 檢體寄出日期：2015 年 04 月 27 日 報告截止日期：2015 年 05 月 04 日

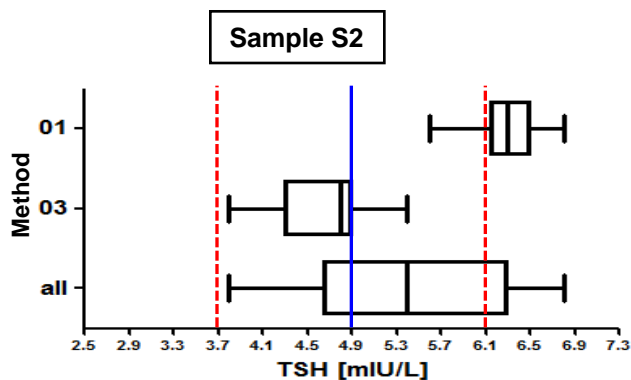
回收份數(比率)：21 份 (100%)



檢體 S1



Method	檢驗單位數	中位值 (Median)	平均值 (Mean)	標準差 (SD)	變異係數 (CV)
01	10	20.4	20.3*	1.39*	6.8%
03	11	14.8	14.9*	1.12*	7.5%
All	21	16.9	17.5*	3.46*	19.8%
AEL**	1430	15.6	15.4	2.06	13.4%



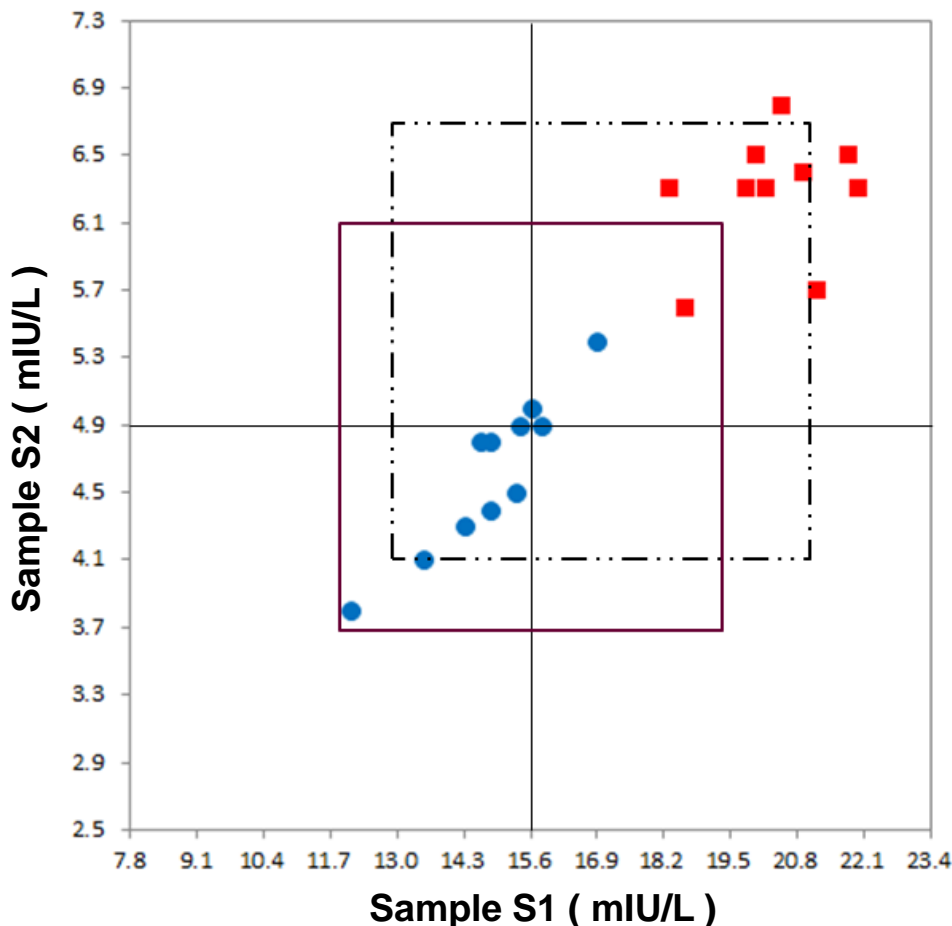
檢體 S2

Method	檢驗單位數	中位值 (Median)	平均值 (Mean)	標準差 (SD)	變異係數 (CV)
01	10	6.3	6.3*	0.39*	6.2%
03	11	4.8	4.6*	0.49*	10.7%
All	21	5.4	5.4*	1.05*	19.4%
AEL**	1429	4.9	4.9	0.59	12.2%

\* Calculated by robust method ( ISO 13528 ; Algorithm A )

\*\* All European Laboratories

\* — Assigned value , - - - MAD



Youden Plot 圖例說明

