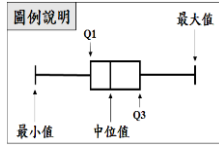


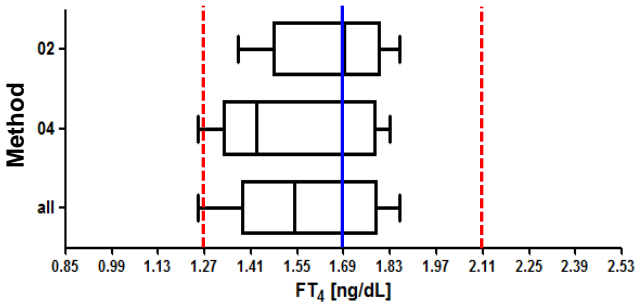
CHT2015-01 批次 FT₄ 檢驗院際品管統計分佈圖

送檢批號：CHT2015-01 檢體寄出日期：2015 年 02 月 02 日 報告截止日期：2015 年 02 月 09 日

回收份數(比率)：21 份 (100%)



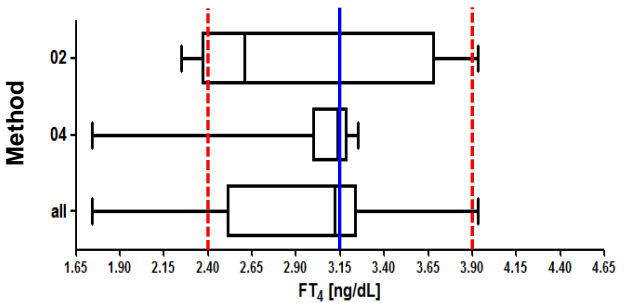
Sample S1



檢體 S1

Method	檢驗單位數	中位值 (Median)	平均值 (Mean)	標準差 (SD)	變異係數 (CV)
02	9	1.69	1.64*	0.20*	12.2%
04	12	1.43	1.51*	0.25*	16.6%
All	21	1.54	1.57*	0.24*	15.3%
AEL**	1180	1.69	1.63	0.21	13.0%

Sample S2

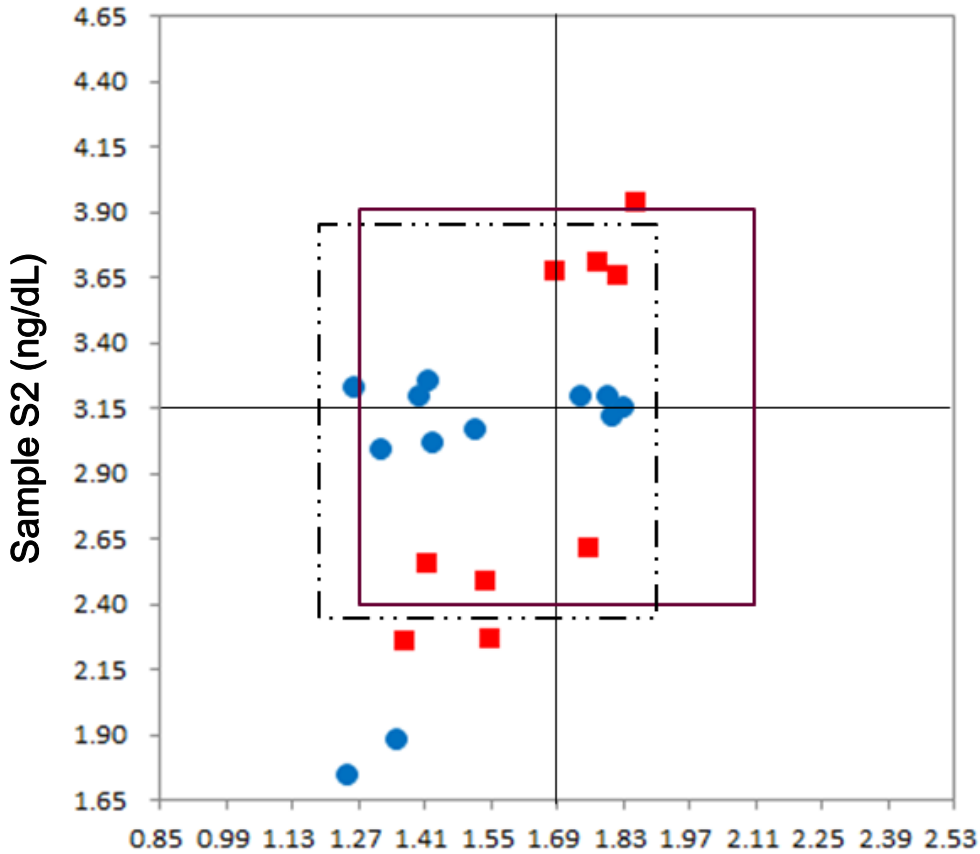


檢體 S2

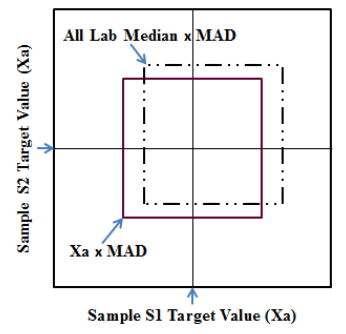
Method	檢驗單位數	中位值 (Median)	平均值 (Mean)	標準差 (SD)	變異係數 (CV)
02	9	2.61	3.01*	0.80*	26.6%
04	12	3.14	3.10*	0.15*	4.8%
All	21	3.12	2.98*	0.62*	20.8%
AEL**	1171	3.15	2.99	0.54	18.0%

* Calculated by robust method (ISO 13528 ; Algorithm A)
 ** All European Laboratories

* — Assigned value , - - - MAD



Youden Plot 圖例說明



■ Method 02 (RIA)
 ● Method 04 (CLIA)
 MAD : Maximum Allowable Deviation

Sample S1 (ng/dL)