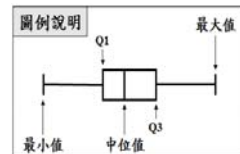


CHT2014-10 批次 TSH 檢驗院際品管統計分佈圖

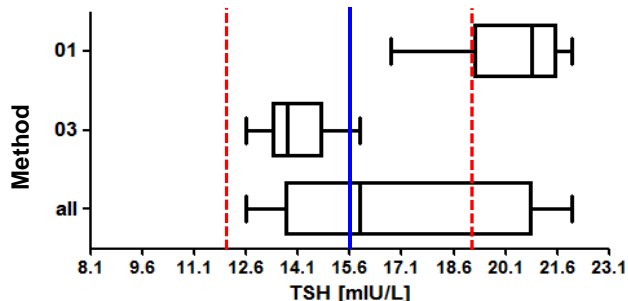
送檢批號：CHT2014-10 檢體寄出日期：2014 年 10 月 01 日 報告截止日期：2014 年 10 月 08 日

回收份數(比率)：21 份 (100%)



Sample S1

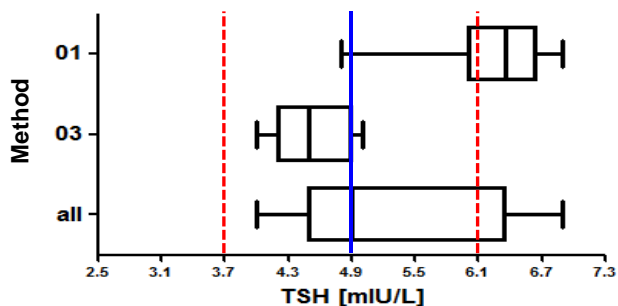
檢體 S1



Method	檢驗單位數	中位值 (Median)	平均值 (Mean)	標準差 (SD)	變異係數 (CV)
01	10	20.9	20.4*	1.66*	8.1%
03	11	13.8	14.1*	1.07*	7.6%
All	21	15.9	17.0*	3.88*	22.8%
AEL**	1430	15.6	15.4	2.06	13.4%

Sample S2

檢體 S2



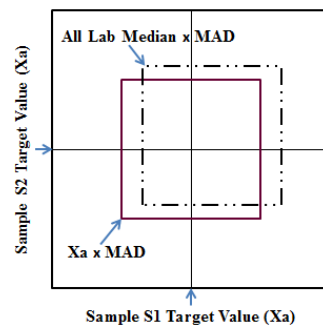
Method	檢驗單位數	中位值 (Median)	平均值 (Mean)	標準差 (SD)	變異係數 (CV)
01	10	6.4	6.3*	0.49*	7.8%
03	11	4.5	4.5*	0.40*	8.9%
All	21	4.9	5.3*	1.13*	21.3%
AEL**	1430	4.9	4.8	0.64	13.2%

* Calculated by robust method (ISO 13528 ; Algorithm A)

** All European Laboratories

* — Assigned value , - - - MAD

Youden Plot 圖例說明



■ Method 01 (RIA)

● Method 03 (CLIA)

MAD : Maximum Allowable Deviation

