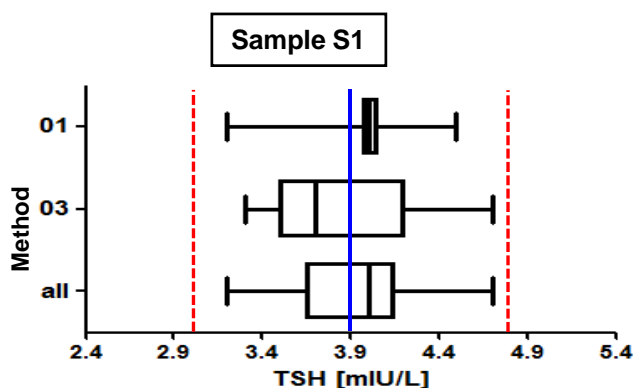
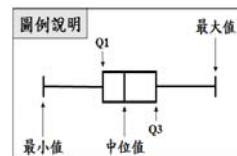


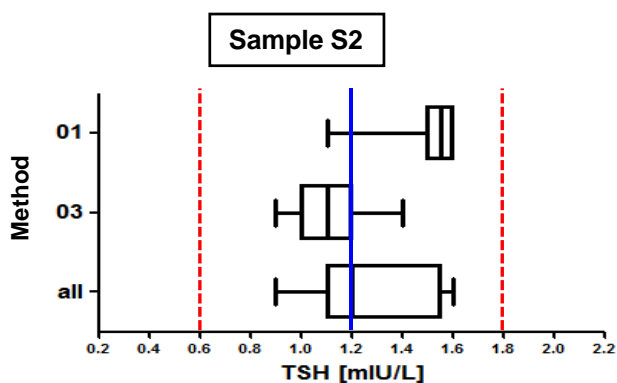
CHT2014-07 批次 TSH 檢驗院際品管統計分佈圖

送檢批號：CHT2014-07 檢體寄出日期：2014 年 07 月 21 日 報告截止日期：2014 年 07 月 28 日
 回收份數(比率)：21 份 (100%)



檢體 S1

Method	檢驗單位數	中位值 (Median)	平均值 (Mean)	標準差 (SD)	變異係數 (CV)
01	10	4.0	4.0*	0.00*	0.0%
03	11	3.7	3.8*	0.45*	11.8%
All	21	4.0	3.9*	0.39*	10.0%
AEL**	1391	3.9	3.9	0.47	12.2%



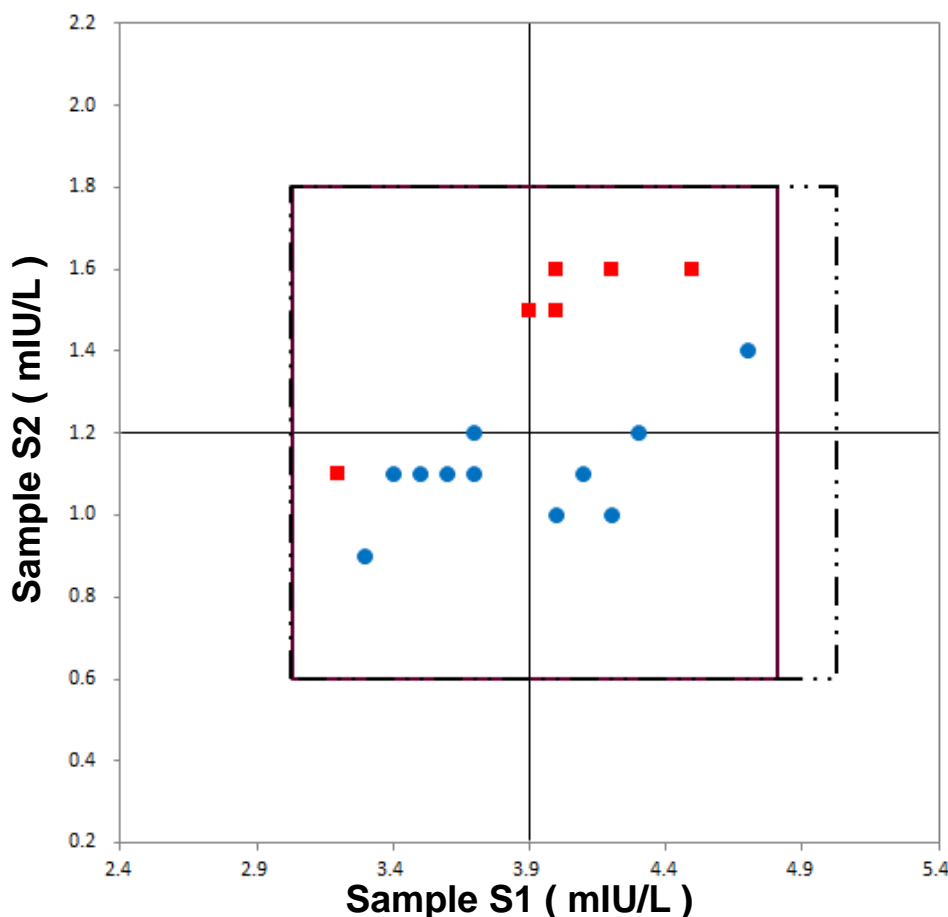
檢體 S2

Method	檢驗單位數	中位值 (Median)	平均值 (Mean)	標準差 (SD)	變異係數 (CV)
01	10	1.6	1.5*	0.07*	4.7%
03	11	1.1	1.1*	0.11*	10.0%
All	21	1.2	1.3*	0.28*	21.5%
AEL**	1403	1.2	1.2	0.17	14.8%

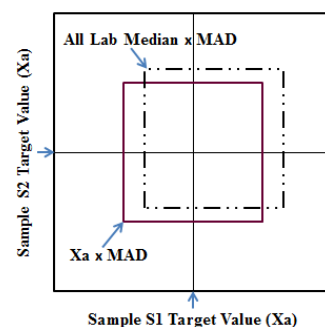
* Calculated by robust method (ISO 13528 ; Algorithm A)

** All European Laboratories

* — Assigned value , - - - MAD



Youden Plot 圖例說明



■ Method 01 (RIA)

● Method 03 (CLIA)

MAD : Maximum Allowable Deviation