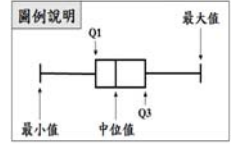


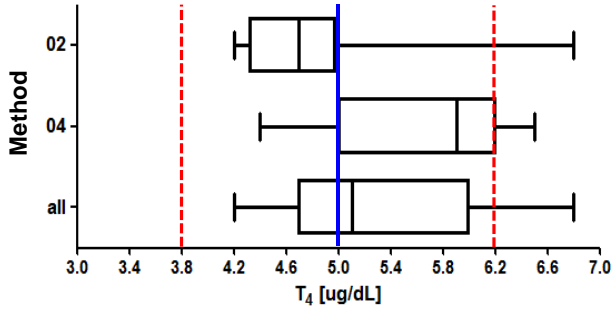
CHT2014-04 批次 T₄ 檢驗院際品管統計分佈圖

送檢批號：CHT2014-04 檢體寄出日期：2014年04月21日 報告截止日期：2014年04月28日
 回收份數(比率)：21份(100%)



Sample S1

檢體 S1

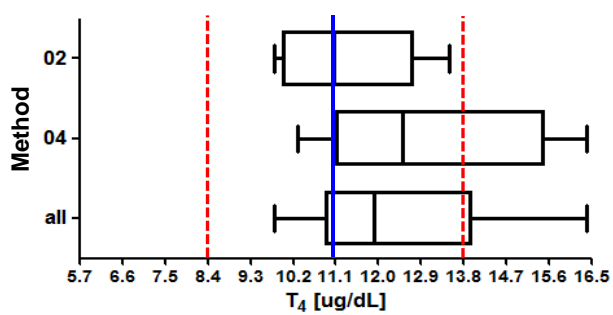


Method	檢驗單位數	中位值 (Median)	平均值 (Mean)	標準差 (SD)	變異係數 (CV)
02	8	4.7	4.7*	0.45*	9.6%
04	13	5.9	5.6*	0.77*	13.8%
All	21	5.1	5.3*	0.92*	17.4%
AEL**	106	5.3	5.4	0.77	14.4%

Certified assigned value : 5.0 µg/dL

Sample S2

檢體 S2



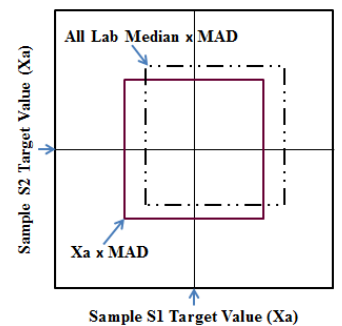
Method	檢驗單位數	中位值 (Median)	平均值 (Mean)	標準差 (SD)	變異係數 (CV)
02	8	11.1	11.3*	1.57*	13.9%
04	13	12.5	13.1*	2.44*	18.6%
All	21	11.9	12.4*	2.27*	18.3%
AEL**	107	11.5	11.9	1.55	13.0%

Certified assigned value : 11.1 µg/dL

* Calculated by robust method (ISO 13528 ; Algorithm A)
 ** All European Laboratories

* — Assigned value , - - - MAD

Youden Plot 圖例說明



■ Method 02 (RIA)
 ● Method 04 (CLIA)
 MAD : Maximum Allowable Deviation

