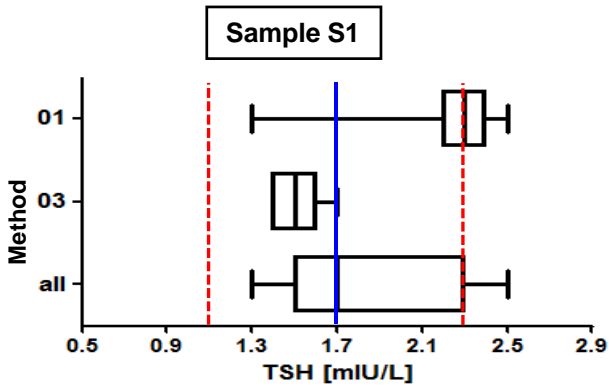
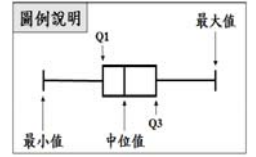


CHT2014-02 批次 TSH 檢驗院際品管統計分佈圖

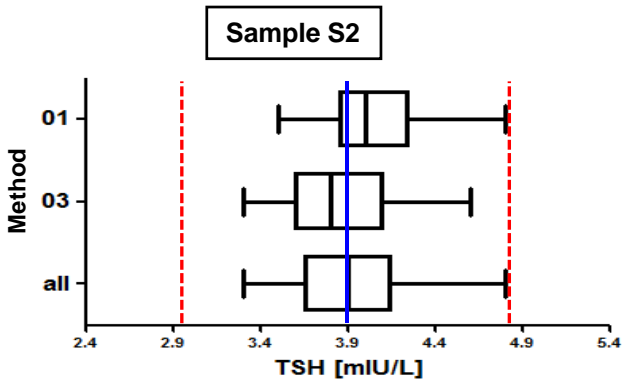
送檢批號：CHT2014-02 檢體寄出日期：2014 年 02 月 24 日 報告截止日期：2014 年 03 月 03 日

回收份數(比率)：21 份 (100%)



檢體 S1

Method	檢驗單位數	中位值 (Median)	平均值 (Mean)	標準差 (SD)	變異係數 (CV)
01	10	2.3	2.3*	0.13*	5.7%
03	11	1.5	1.5*	0.13*	8.7%
All	21	1.7	1.9*	0.48*	25.3%
AEL**	1384	1.7	1.6	0.20	12.4%



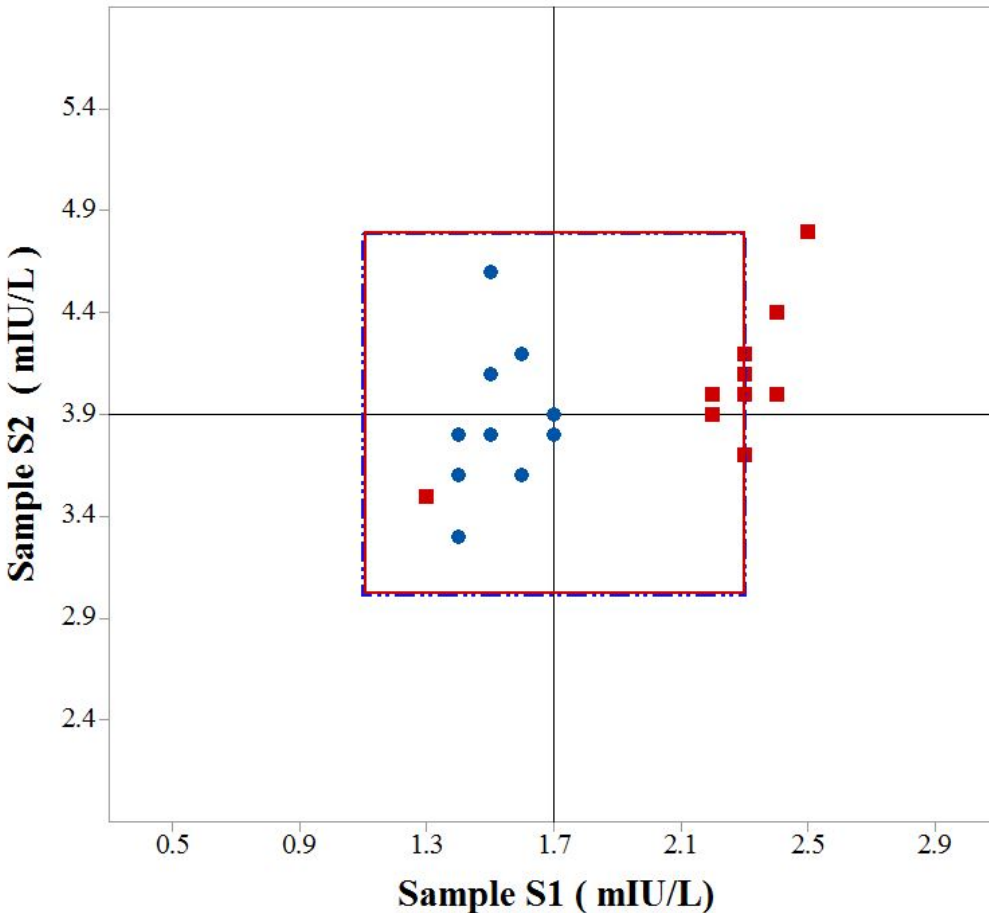
檢體 S2

Method	檢驗單位數	中位值 (Median)	平均值 (Mean)	標準差 (SD)	變異係數 (CV)
01	10	4.0	4.0*	0.34*	8.5%
03	11	3.8	3.8*	0.34*	8.9%
All	21	3.9	3.9*	0.35*	9.0%
AEL**	1384	3.9	3.9	0.45	11.4%

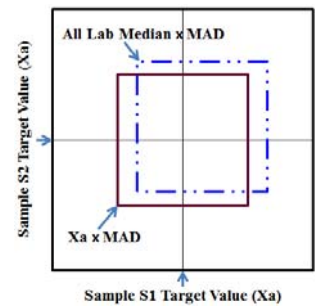
* — Target, - - - MAD

* Calculated by robust method (ISO 13528 ; Algorithm A)

** All European Laboratories



Youden Plot 圖例說明



■ Method 01 (RIA)

● Method 03 (CLIA)

MAD : Maximum Allowable Deviation