

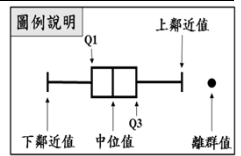
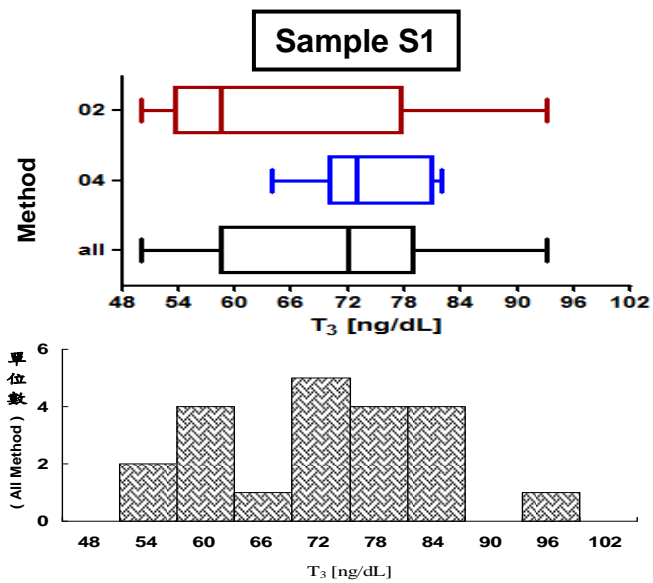
# 102 年度 CHT 確診醫院第三次 T<sub>3</sub> 檢驗院際品管統計分佈圖

送檢批號：CHT2013-08

檢體寄出日期：102 年 08 月 12 日

報告截止日期：102 年 08 月 19 日

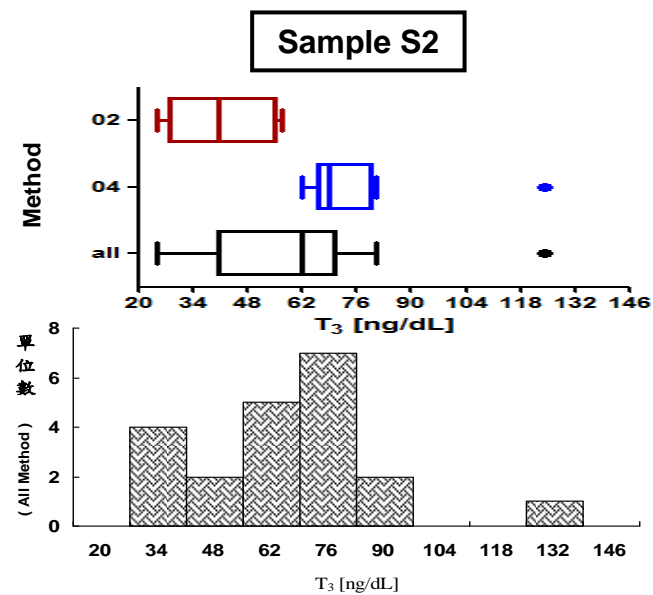
回收份數(比率)：21 份 (100%)



## 檢體 S1

| Method | 檢驗單位數 | 中位值 (Median) | 平均值 (n) (Mean) | 標準差 (SD) | 變異係數 (CV) |
|--------|-------|--------------|----------------|----------|-----------|
| 02     | 10    | 59           | 65 (10)        | 14.6     | 22.5%     |
| 04     | 11    | 73           | 74 (11)        | 6.0      | 8.1%      |
| All    | 21    | 72           | 70 (21)        | 11.7     | 16.7%     |

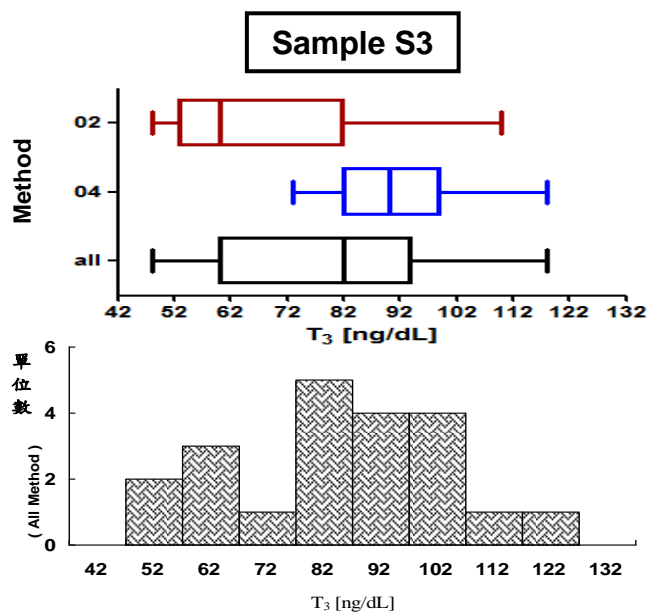
\* Outlier(s) not included.



## 檢體 S2

| Method | 檢驗單位數 | 中位值 (Median) | 平均值 (n) (Mean) | 標準差 (SD) | 變異係數 (CV) |
|--------|-------|--------------|----------------|----------|-----------|
| 02     | 10    | 41           | 41 (10)        | 13.0     | 31.7%     |
| 04     | 11    | 69           | 71 (10)        | 6.6      | 9.3%      |
| All    | 21    | 62           | 56 (20)        | 18.0     | 32.1%     |

\* Outlier(s) not included.



## 檢體 S3

| Method | 檢驗單位數 | 中位值 (Median) | 平均值 (n) (Mean) | 標準差 (SD) | 變異係數 (CV) |
|--------|-------|--------------|----------------|----------|-----------|
| 02     | 10    | 60           | 68 (10)        | 20.1     | 29.6%     |
| 04     | 11    | 90           | 91 (11)        | 12.5     | 13.7%     |
| All    | 21    | 82           | 80 (21)        | 19.8     | 24.8%     |

\* Outlier(s) not included.