

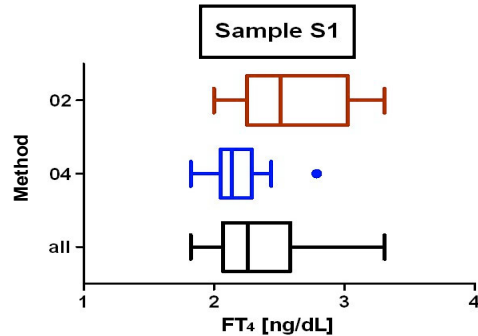
# 九十九年度 CHT 確診醫院第二次 FT<sub>4</sub> 檢驗院際品管 統計分佈圖

送檢批號：CHT2010-09

檢體寄出日期：99年9月27日

報告截止日期：99年10月4日

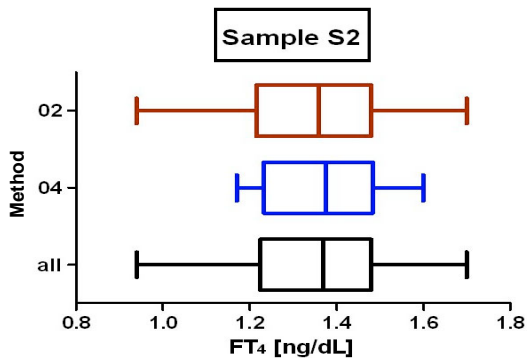
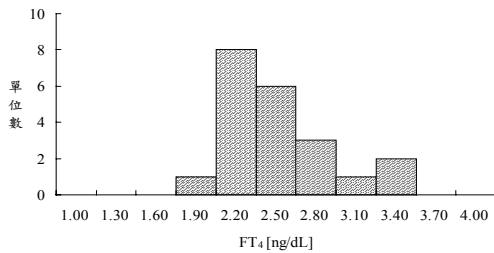
回收份數(比率)：21份(100%)



**檢體 S1**

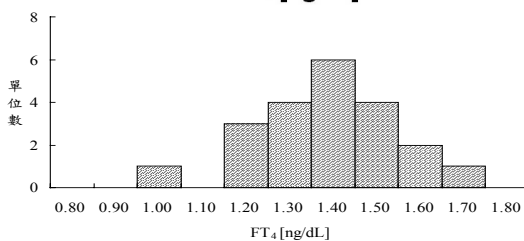
Method	檢驗 單位數	中位值 (Median)	平均值 (n) (Mean)*	標準差 (SD)	變異係數 (CV)
02	9	2.51	2.60 (9)	0.46	17.5%
04	12	2.14	2.14 (11)	0.17	7.8%
All	21	2.26	2.37 (21)	0.40	16.9%

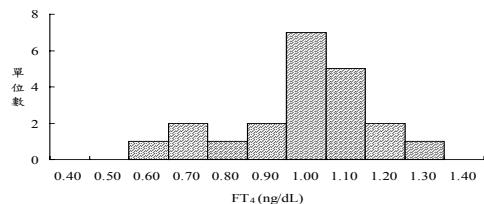
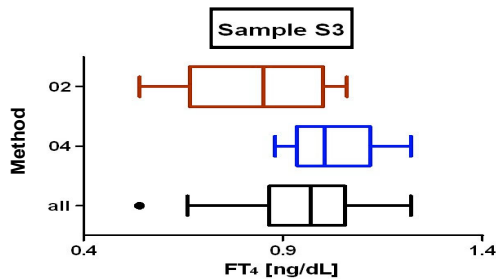
\* Outlier not included.



**檢體 S2**

Method	檢驗 單位數	中位值 (Median)	平均值 (n) (Mean)	標準差 (SD)	變異係數 (CV)
02	9	1.36	1.35 (9)	0.21	15.8%
04	12	1.38	1.36 (12)	0.14	10.4%
All	21	1.37	1.36 (21)	0.17	12.6%

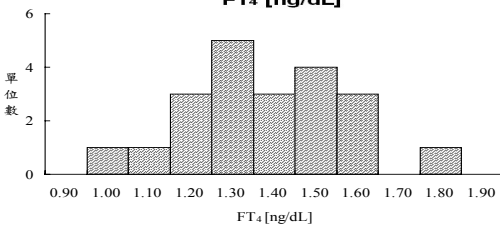
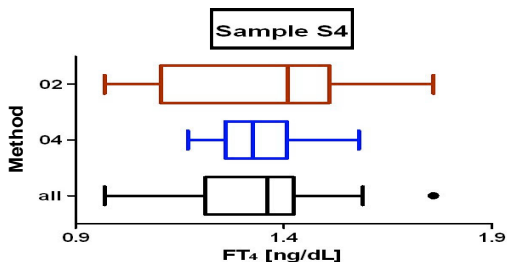




### 檢體 S3

Method	檢驗單位數	中位值 (Median)	平均值 (n) (Mean)*	標準差 (SD)	變異係數 (CV)
02	9	0.85	0.83 (9)	0.18	21.6%
04	12	1.01	1.02 (12)	0.11	10.5%
All	21	0.97	0.96 (20)	0.15	15.2%

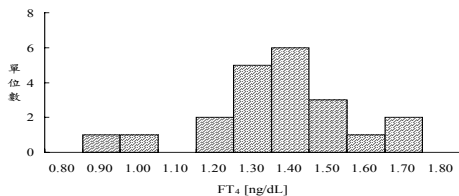
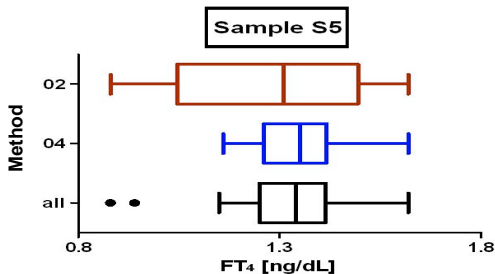
\* Outlier not included.



### 檢體 S4

Method	檢驗單位數	中位值 (Median)	平均值 (n) (Mean)*	標準差 (SD)	變異係數 (CV)
02	9	1.41	1.33 (9)	0.26	19.3%
04	12	1.33	1.34 (12)	0.13	9.5%
All	21	1.36	1.32 (20)	0.17	12.6%

\* Outlier not included.



### 檢體 S5

Method	檢驗單位數	中位值 (Median)	平均值 (n) (Mean)*	標準差 (SD)	變異係數 (CV)
02	9	1.31	1.28 (9)	0.26	20.1%
04	12	1.35	1.35 (12)	0.12	9.0%
All	21	1.34	1.36 (19)	0.14	10.2%

\* Outlier not included.