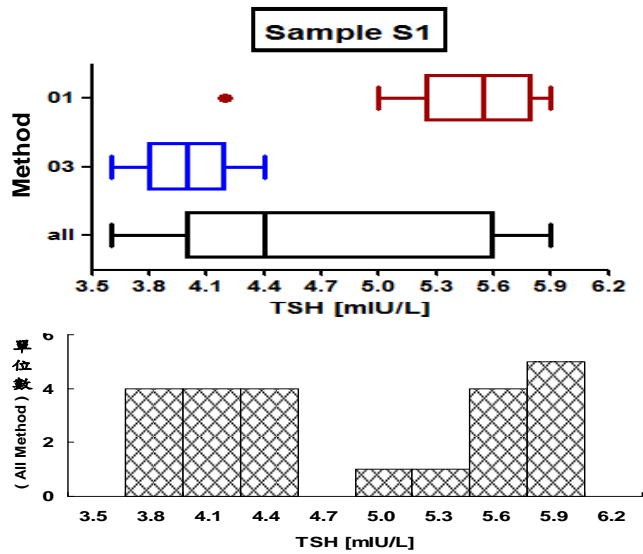


100 年度 CHT 確診醫院第二次 TSH 檢驗院際品管統計分佈圖

送檢批號：CHT2011-04 檢體寄出日期：100 年 4 月 25 日 報告截止日期：100 年 5 月 2 日

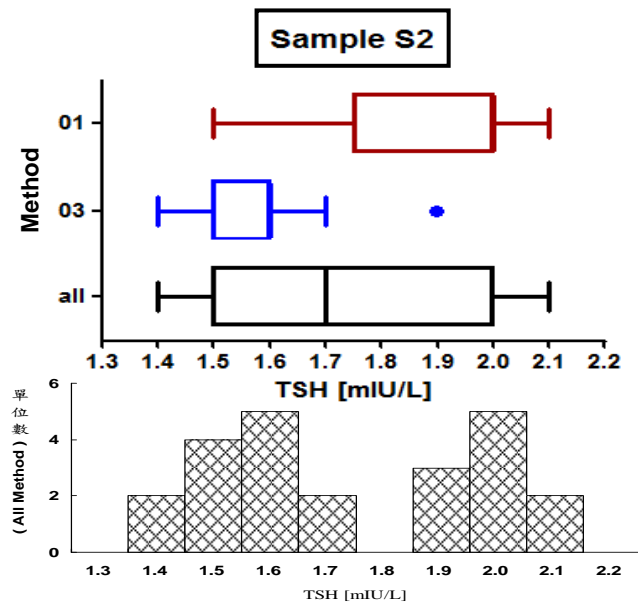
回收份數(比率)：23 份 (100%)



檢體 S1

| Method | 檢驗單位數 | 中位值 (Median) | 平均值 (Mean) | 標準差 (SD) | 變異係數 (CV) |
|--------|-------|--------------|------------|----------|-----------|
| 01 | 12 | 5.6 | 5.6 (11) | 0.29 | 5.2% |
| 03 | 11 | 4.0 | 4.0 (11) | 0.24 | 6.0% |
| All | 23 | 4.4 | 4.7 (23) | 0.84 | 17.7% |

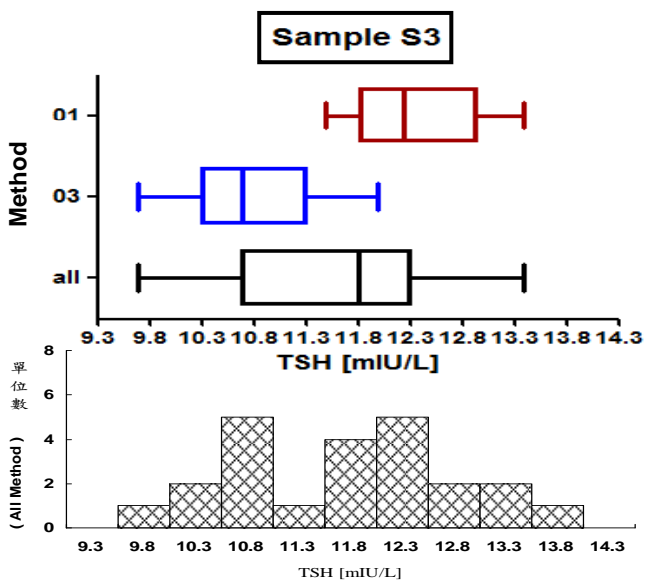
* Outlier(s) not included.



檢體 S2

| Method | 檢驗單位數 | 中位值 (Median) | 平均值 (Mean) | 標準差 (SD) | 變異係數 (CV) |
|--------|-------|--------------|------------|----------|-----------|
| 01 | 12 | 2.0 | 1.9 (12) | 0.20 | 10.3% |
| 03 | 11 | 1.6 | 1.5 (10) | 0.10 | 6.3% |
| All | 23 | 1.7 | 1.7 (23) | 0.24 | 13.6% |

* Outlier(s) not included.



檢體 S3

| Method | 檢驗單位數 | 中位值 (Median) | 平均值 (Mean) | 標準差 (SD) | 變異係數 (CV) |
|--------|-------|--------------|------------|----------|-----------|
| 01 | 12 | 12.3 | 12.4 (12) | 0.62 | 5.0% |
| 03 | 11 | 10.7 | 10.7 (11) | 0.70 | 6.5% |
| All | 23 | 11.8 | 11.6 (23) | 1.05 | 9.1% |

* Outlier(s) not included.