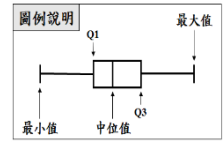


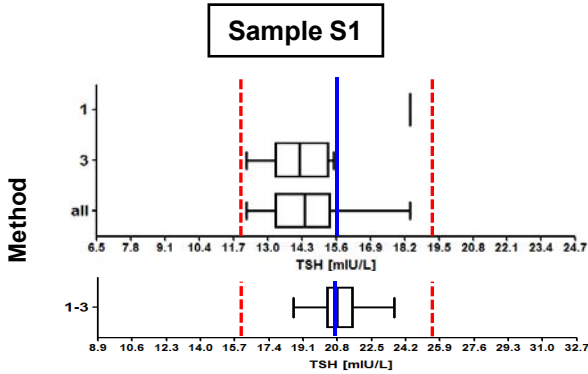
CHT2016-04 批次 TSH 檢驗院際品管調查結果統計分佈圖

調查批次：CHT2016-04 檢體寄出日期：2016 年 10 月 24 日 報告截止日期：2016 年 10 月 31 日

回收份數(比率)：21 份 (100%)

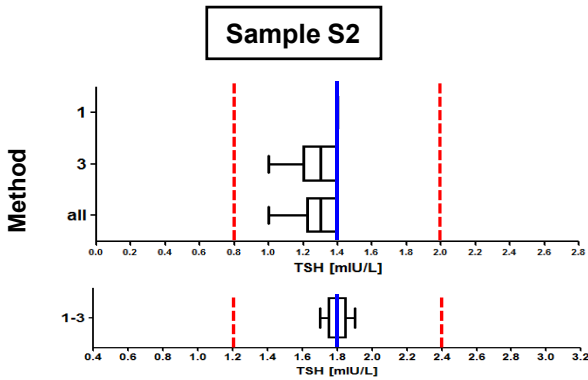


檢體 S1



Method	檢驗單位數	中位值 (Median)	平均值 (Mean)	標準差 (SD)	變異係數 (CV)
1	1	-	-	-	-
03	11	14.2	14.1*	1.39*	9.9%
All	12	14.4	14.3*	1.57*	11.0%
AEL**	1430	15.6	15.4	2.06	13.4%
1-3***	9	20.8	20.9	0.99*	4.7%

檢體 S2



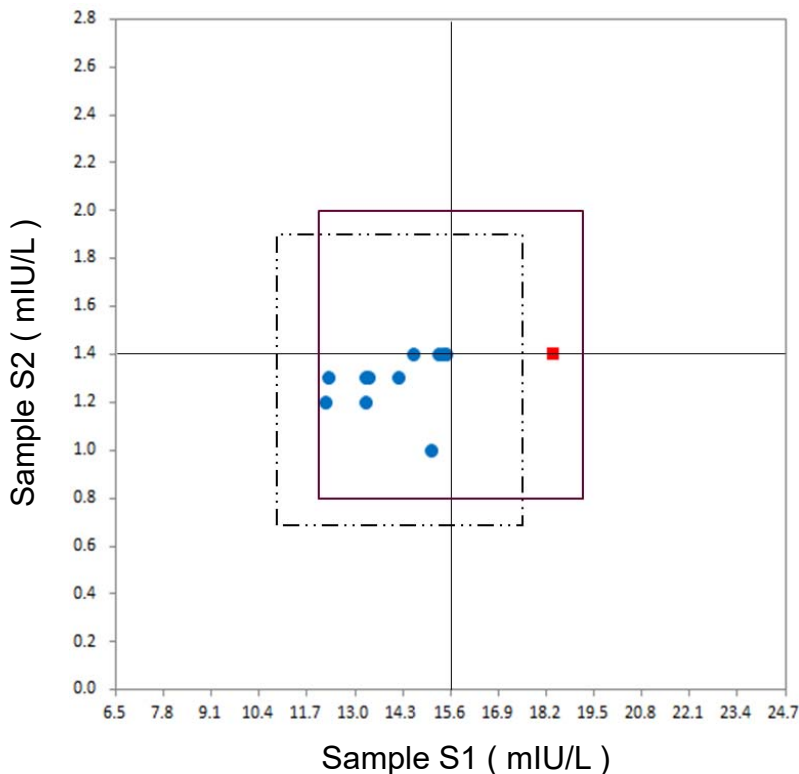
Method	檢驗單位數	中位值 (Median)	平均值 (Mean)	標準差 (SD)	變異係數 (CV)
1	1	-	-	-	-
3	11	1.3	1.3*	0.10*	7.7%
All	12	1.3	1.3*	0.10*	7.7%
AEL**	1412	1.4	1.4	0.16	11.8%
1-3***	9	1.8	1.8	0.00	0.0%

* — Assigned value, - - - MAD

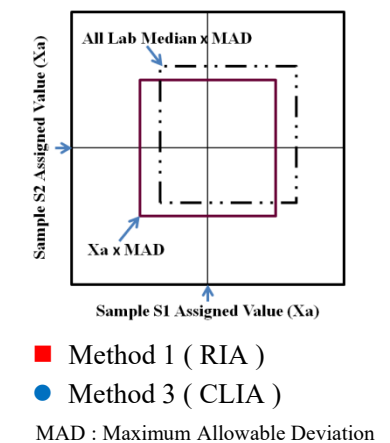
* Calculated by robust method (ISO 13528 ; Algorithm A)

** All European Laboratories

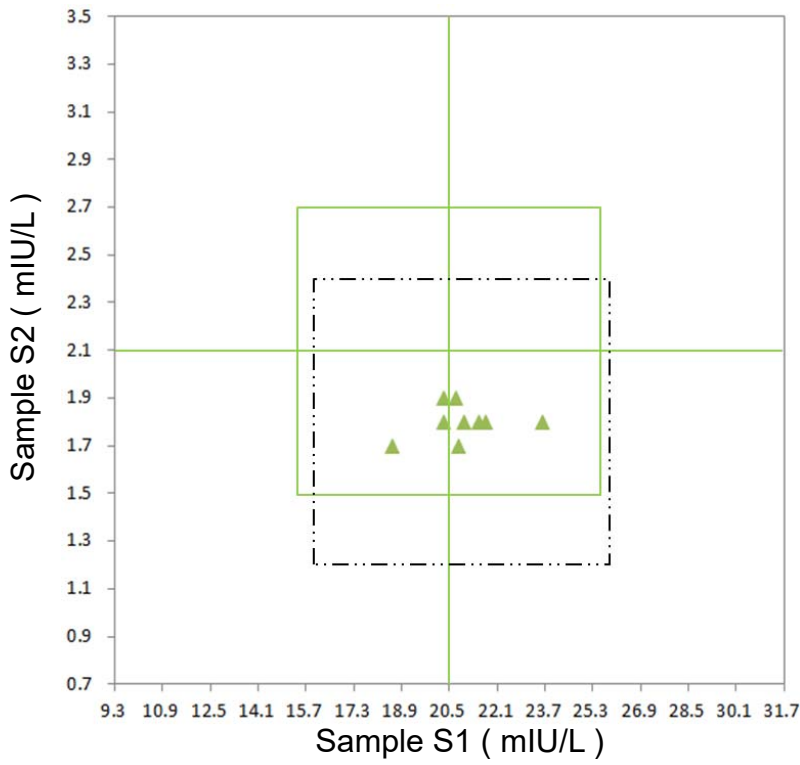
*** 檢體與檢驗試劑不匹配，檢驗值另予統計。



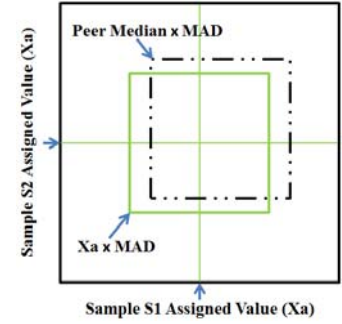
Youden Plot 圖例說明



Method 1-3 Youden Plot



Youden Plot 圖例說明



▲ Method 1-3 (RIA-Reagent 3)
 MAD : Maximum Allowable Deviation
 Xa : 品管檢體於歐洲地區大規模院際品管調查結果中位數 (Median) 調整後之數值。