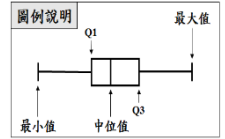


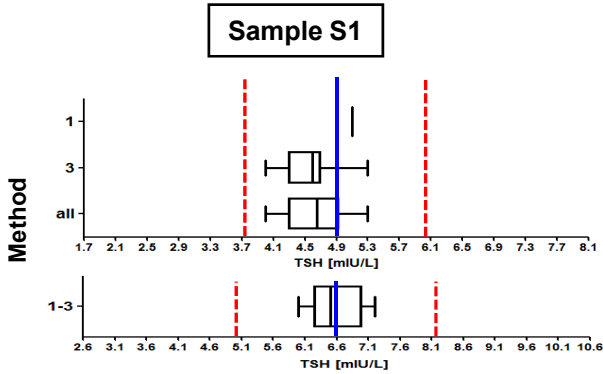
# CHT2016-03 批次 TSH 檢驗院際品管統計分佈圖

送檢批號 : CHT2016-03 檢體寄出日期 : 2016 年 07 月 11 日 報告截止日期 : 2016 年 07 月 18 日

回收份數(比率) : 21 份 (100%)

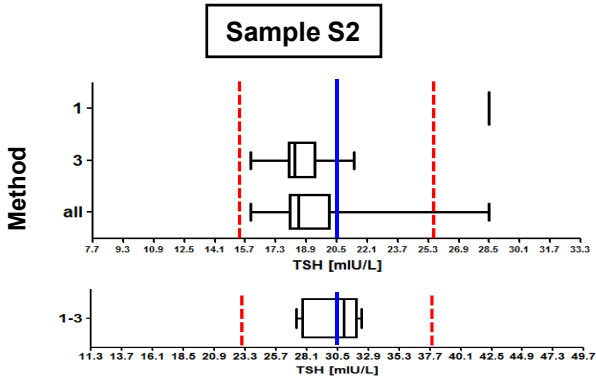


## 檢體 S1



Method	檢驗單位數	中位值 (Median)	平均值 (Mean)	標準差 (SD)	變異係數 (CV)
1	1	-	-	-	-
03	11	4.6	4.6*	0.38*	8.3%
All	12	4.7	4.6*	0.42*	9.1%
AEL**	1430	4.9	4.8	0.64	13.2%
1-3***	9	6.5	6.6	0.47*	7.1

## 檢體 S2



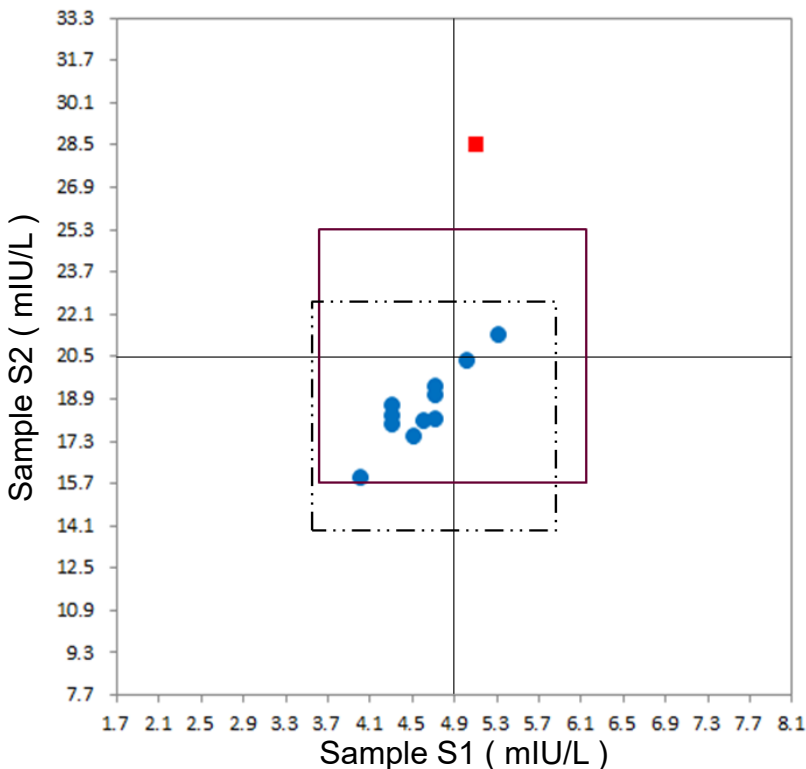
Method	檢驗單位數	中位值 (Median)	平均值 (Mean)	標準差 (SD)	變異係數 (CV)
1	1	-	-	-	-
3	11	18.3	18.6*	1.37*	7.4%
All	12	18.5	18.9*	1.79*	9.5%
AEL**	1426	20.5	20.2	2.73	13.5%
1-3***	9	31.0	30.0	2.43	8.1%

\* Calculated by robust method ( ISO 13528 ; Algorithm A )

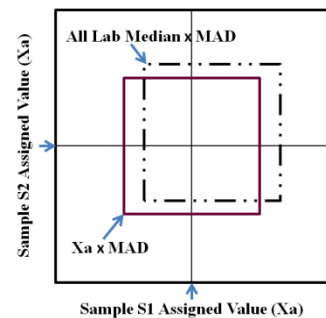
\*\* All European Laboratories

\*\*\* 檢體與檢驗試劑不匹配，檢驗值另予統計。

\* — Assigned value , - - - MAD



## Youden Plot 圖例說明

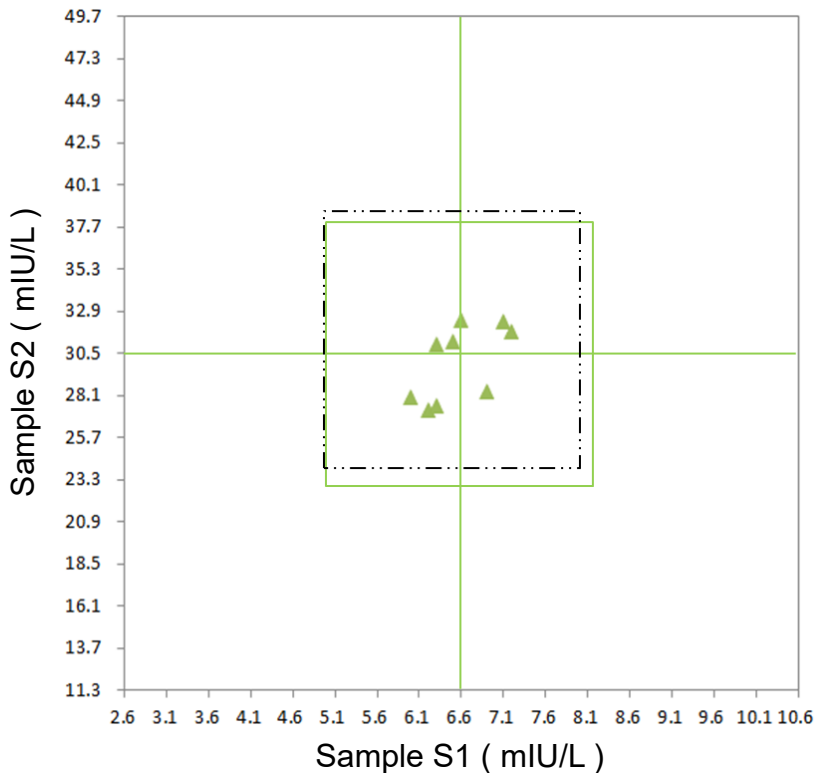


■ Method 1 ( RIA )

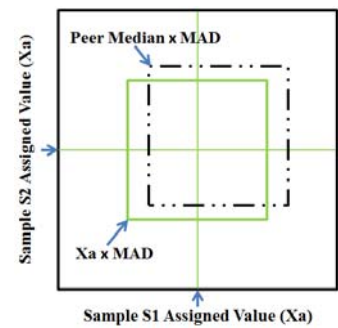
● Method 3 ( CLIA )

MAD : Maximum Allowable Deviation

**Method 1-3 Youden Plot**



**Youden Plot 圖例說明**



▲ Method 1-3 (RIA-Reagent 3)  
 MAD : Maximum Allowable Deviation  
 Xa : 品管檢體於歐洲地區大規模院際品管調查結果中位數 (Median) 調整後之數值。