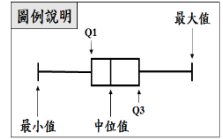


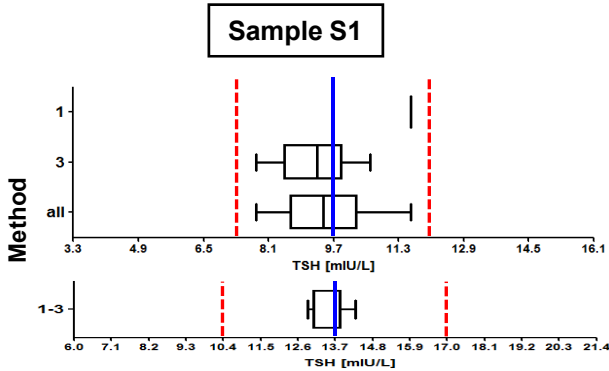
CHT2016-02 批次 TSH 檢驗院際品管調查結果統計分佈圖

調查批次：CHT2016-02 檢體寄出日期：2016 年 04 月 18 日 報告截止日期：2016 年 04 月 25 日

回收份數(比率)：21 份 (100%)

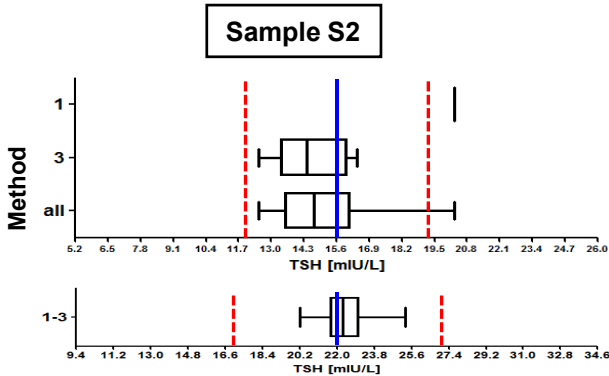


檢體 S1



Method	檢驗單位數	中位值 (Median)	平均值 (Mean)	標準差 (SD)	變異係數 (CV)
1	1	-	-	-	-
03	11	9.3	9.3*	0.94*	10.1%
All	12	9.5	9.5*	1.80*	11.4%
AEL**	1426	9.7	9.6	1.20	12.0%
1-3***	9	13.7	13.5	0.54*	4.0%

檢體 S2



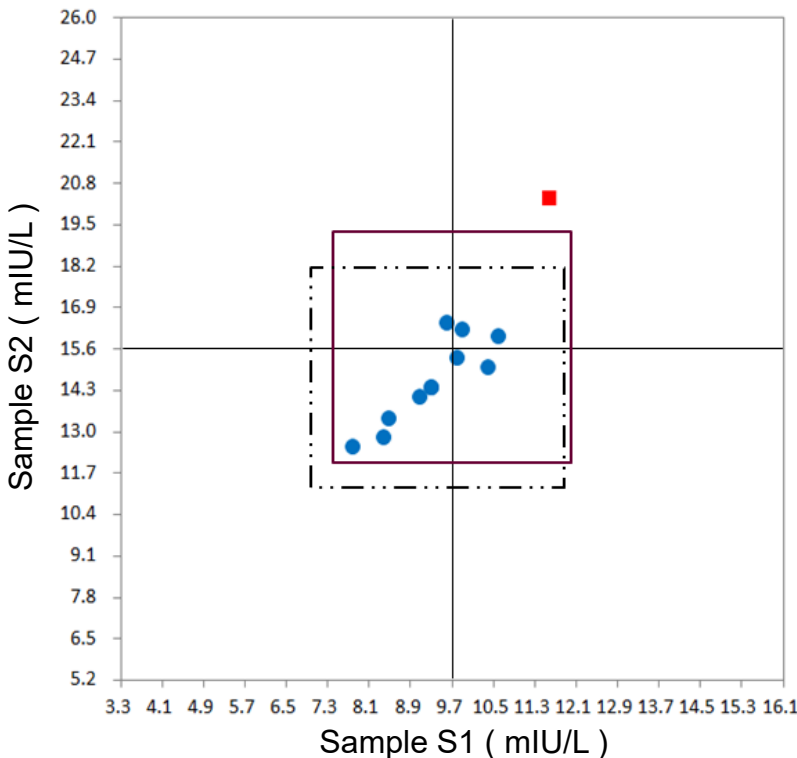
Method	檢驗單位數	中位值 (Median)	平均值 (Mean)	標準差 (SD)	變異係數 (CV)
1	1	-	-	-	-
3	11	14.4	14.6*	1.51*	10.3%
All	12	14.7	14.8*	1.71*	11.6%
AEL**	1430	15.6	15.4	2.06	13.4%
1-3***	9	22.3	22.4	1.17	5.2%

* Calculated by robust method (ISO 13528 ; Algorithm A)

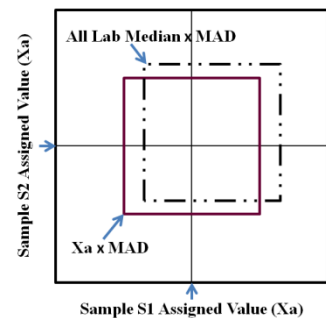
** All European Laboratories

*** 檢體與檢驗試劑不匹配，檢驗值另予統計。

* — Assigned value , - - - MAD



Youden Plot 圖例說明

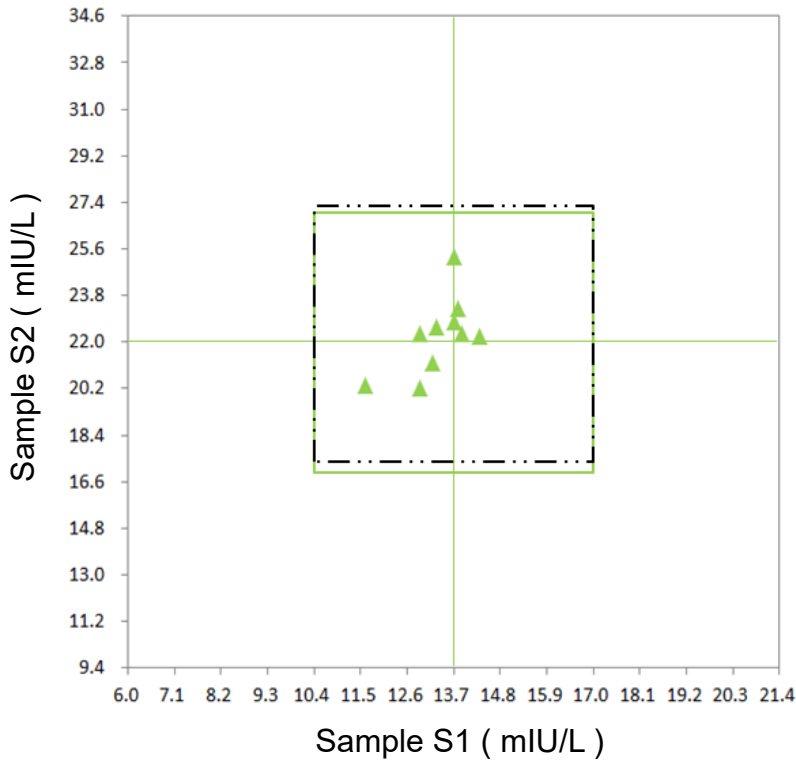


■ Method 1 (RIA)

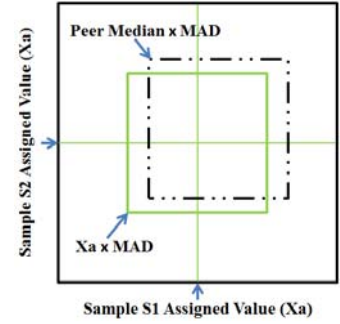
● Method 3 (CLIA)

MAD : Maximum Allowable Deviation

Method 1-3 Youden Plot



Youden Plot 圖例說明



▲ Method 1-3 (RIA-Reagent 3)
 MAD : Maximum Allowable Deviation
 Xa : 品管檢體於歐洲地區大規模院際品管調查結果中位數 (Median) 調整後之數值。